



Ministry for Foreign
Affairs of Finland



Полноправные люди.
Устойчивые страны.

АНАЛИТИЧЕСКИЙ ОТЧЕТ

**ОЦЕНКА СИТУАЦИИ ПО ПРОЯВЛЕНИЮ ГЕНДЕРНОГО
НАСИЛИЯ В ОТНОШЕНИИ ЖЕНЩИН И ДЕВОЧЕК В
РЕСПУБЛИКЕ ТАДЖИКИСТАН**

Подготовлено:



Оглавление

ПРЕДИСЛОВИЕ	4
СПИСОК СОКРАЩЕНИЙ	6
РЕЗЮМЕ ИССЛЕДОВАНИЯ	11
1. МЕТОДОЛОГИЯ ИССЛЕДОВАНИЯ	14
1.1. Цели и задачи исследования	14
1.2. Методы и целевые группы исследования	14
1.3. Основные понятия по ключевым вопросам исследования	17
1.3.1. Используемая терминология в рамках исследования	17
1.3.2. Описание основных индикаторов ЦУР 5 отслеживаемых в рамках исследования	20
2. КРАТКИЙ ОБЗОР НОРМАТИВНОЙ ПРАВОВОЙ БАЗЫ И ПРОВЕДЕННЫХ ИССЛЕДОВАНИЙ В ТАДЖИКИСТАНЕ ПО НАСИЛИЮ В ОТНОШЕНИИ ЖЕНЩИН	23
2.1. Краткий обзор нормативной правовой базы в сфере гендерного насилия	23
2.2. Ключевые результаты проведенных исследований в республике за последние 5 лет по проблемам насилия в отношении женщин	23
2.3. Оценка распространенности насилия в отношении женщин и девочек на основании национальных отчетов и докладов	28
3. ОБЩИЕ ХАРАКТЕРИСТИКИ ОПРОШЕННЫХ РЕСПОНДЕНТОВ	30
3.1. Социально-демографические характеристики респондентов	30
3.2. Структурная характеристика семейного статуса респондентов	32
3.3. Социально-экономическая оценка состояния домохозяйств опрошенных респондентов	35
4. РАСПРОСТРАНЕННОСТЬ И ПРОЯВЛЕНИЕ РАЗЛИЧНЫХ ВИДОВ НАСИЛИЯ В ОТНОШЕНИИ ЖЕНЩИН И ДЕВОЧЕК В ТАДЖИКИСТАНЕ	40
4.1. Распространенность и проявление различных видов насилия в отношении женщин со стороны нынешнего мужа/партнера	42
4.2. Распространенность и проявление различных видов насилия в отношении женщин со стороны бывшего мужа/партнера	51
4.3. Распространенность различных видов насилия со стороны других лиц (не мужа/партнера)	57
4.4. Ранние и принудительные браки как вредная практика	64
5. ПРИЧИНЫ И ПОСЛЕДСТВИЯ ГЕНДЕРНОГО НАСИЛИЯ И ОБЕСПЕЧЕНИЕ ПОДДЕРЖКИ ЖЕРТВАМ НАСИЛИЯ	69
5.1. Причины насилия в отношении женщин и девочек с точки зрения респондентов	69
5.2. Последствия проявления насилия в отношении женщин и девочек в семье и обществе	76
5.3. Поддержка жертв насилия и уровень их обращаемости за помощью	79
6. КЛЮЧЕВЫЕ ФАКТОРЫ ГЕНДЕРНОГО НАСИЛИЯ В ОТНОШЕНИИ ЖЕНЩИН И ДЕВОЧЕК	84
6.1. Общественное мнение о гендерном равноправии в семье и обществе	84
6.2. Оценка распространенности и значимости проблемы гендерного насилия в семье и обществе	94
ВЫВОДЫ И РЕКОМЕНДАЦИИ	103
ПРИЛОЖЕНИЯ	121
Приложение 1. Дополнительные таблицы	121
Дополнительная таблица 4.3.4. Случаи экономического насилия со стороны других лиц, примененные к одному и тому же человеку	121
Дополнительная таблица 5.1.1. Причины гендерного насилия в семье по мнению глав ДХ и женщин-членов ДХ по регионам	122
Дополнительная таблица 5.1.2. Причины гендерного насилия в семье по мнению глав ДХ по типу местности, семьи и полу	123
Дополнительная таблица 5.1.4б. Занятость женщин-членов ДХ более года назад	123
Дополнительная таблица 5.1.5б. Занятость мужей/партнеров женщин-членов ДХ более года назад	124
Дополнительная таблица 5.1.6. Причины гендерного насилия на улице, в общественных местах по мнению глав ДХ и женщин-членов ДХ по регионам	125

Дополнительная таблица 5.1.7 Причины гендерного насилия на улице, в общественных местах по мнению глав ДХ по типу местности и полу.	126
Дополнительная таблица 5.1.8 Причины гендерного насилия на рабочем месте по мнению глав ДХ и женщин-членов ДХ по регионам.....	126
Дополнительная таблица 6.2.5 Распространенность видов НОЖ в различных местах по мнению глав ДХ по регионам	127
Приложение 2. Описание выборка количественного исследования	122
Приложение 3. Список материалов, использованных в кабинетном анализе к данному отчету ..	127

ВЫРАЖЕНИЕ ПРИЗНАТЕЛЬНОСТИ

Данное исследование инициировано Проектом ПРООН «**Верховенство закона и доступ к правосудию**» в Таджикистане совместно с Фондом ООН по народонаселению (ЮНФПА). Особая благодарность выражается Комитету по делам женщин и семьи при Правительстве Республики Таджикистан за поддержку, оказанную в проведении исследования.

Исследовательская компания «М-Вектор Таджикистан» благодарит за поддержку в реализации проекта экспертов, которые занимаются вопросами гендерного насилия, в частности **Бозрикову Татьяну Николаевну** и **Расулову Хайринисо Абдурауфовну** за помощь в подготовке инструментария данного исследовательского проекта – анкет для количественного опроса и руководств для качественного опроса, а также за помощь в подготовке аналитического отчета.

Также выражается признательность всем респондентам и представителям общественных объединений, принявшим участие в исследовании и высказавшим свое мнение и оценку по отношению к гендерному насилию, а также методам борьбы с проявлениями гендерного насилия в Таджикистане.

ПРЕДИСЛОВИЕ

«Насилие в отношении женщин является одним из препятствий на пути достижения равенства, развития и мира» — записано в Декларации об искоренении насилия в отношении женщин, принятой 20 декабря 1993 года во время проведения Всемирной конференции по правам человека. В Глобальной повестке дня в области устойчивого развития на период до 2030 года особое значение придается обеспечению гендерного равенства и расширению прав и возможностей всех женщин и девочек. Ключевыми приоритетами по достижению данной цели выступает обеспечение равного доступа к материальным и нематериальным ресурсам, вовлечение женщин в процессы принятия решений на всех уровнях в политической, экономической и общественной жизни, а также обеспечение женщинам и девочкам жизни без насилия.

Важным шагом по пути предотвращения насилия в отношении женщин в Таджикистане стало принятие в 2013 году Закона Республики Таджикистан (РТ) «О предупреждении насилия в семье», в 2014 году Госпрограммы по предупреждению насилия в семье в РТ на 2014-2023 годы. В Национальной стратегии развития РТ на период до 2030 года среди межсекторальных приоритетов выделено сокращение гендерного неравенства на основе совершенствования политики по обеспечению фактического гендерного равноправия и предотвращения всех форм насилия в отношении женщин и девочек.

В свете перечисленных стратегий и программ усилиями государственных, неправительственных и международных организаций активизировалась деятельность по предупреждению насилия в отношении женщин. Однако, несмотря на проводимую работу, женщины и девочки становятся жертвами физического, психологического, экономического и сексуального насилия как в семье, так и в общественных местах (на улицах, в транспорте, кафе и т.д.), на работе, по месту учебы.

Одной из причин незащищенности женщин и девочек от насилия и слабой результативности работы по этому направлению является недостаточное понимание обществом значимости этой проблемы. Возрождение отдельных традиционных практик, нередко ошибочно считающихся частью религиозных традиций, препятствует реализации права женщин свободно распоряжаться своей жизнью и физическим, психологическим здоровьем.

Насилие в отношении женщин выступает одним из социальных механизмов, при помощи которого женщин принуждают занимать подчиненное положение, по сравнению с мужчинами. Существующие различия в социальном статусе мужчины (утверждение своего превосходства) и женщины (экономическая и психологическая зависимость) переносятся и на внутрисемейные отношения.

Широко распространена точка зрения о том, что насилие в семье – это семейное, частное дело. В качестве аргументов приводятся особенности восточного менталитета, устоявшиеся традиции и т.д. Существование такого подхода к проблеме насилия в семье приводит к тому, что для лиц, совершающих насилие, их поведение часто остается безнаказанным, что приводит к ощущению вседозволенности и к повторению насильственного поведения.

В тоже время наблюдается отсутствие полноценной информации и необходимых данных по этой проблеме, в том числе по реализации задачи ЦУР 5.2 «Ликвидация всех форм насилия в отношении всех женщин и девочек в общественной и частной сферах, включая торговлю людьми и сексуальную и иные формы эксплуатации».

Для оценки ситуации и измерения гендерного насилия в РТ Комитет по делам женщин и семьи РТ совместно с Проектом ПРООН «Верховенств закона и доступ к правосудию» и ЮНФПА инициировали проведение национального исследования «Оценка ситуации по проявлению гендерного насилия в отношении женщин в Таджикистане» с привлечением исследовательской компании «М-Вектор».

Основной целью данного исследования является проведение ситуационного анализа проявления гендерного насилия в отношении женщин и девочек в республике и разработка рекомендаций для всех заинтересованных сторон по ликвидации гендерного насилия в отношении женщин и девочек.

Мы надеемся, что представленные результаты проведенного исследования помогут расширить информационную базу данных о распространении различных видов насилия в отношении женщин и девочек в республике, об отношении населения к этой проблеме, определить слабые места и пробелы в деятельности всех заинтересованных сторон. Полученные материалы будут использованы при разработке и реализации мер по предупреждению насилия в отношении женщин и девочек, а также по оказанию помощи и поддержке жертв насилия.

СПИСОК СОКРАЩЕНИЙ

АБР	– Азиатский Банк Развития
ВИЧ	– Вирус иммунодефицита человека
ВОЗ	– Всемирная Организация Здравоохранения
Гайд	– Руководство для проведения качественных опросов (глубинных интервью, фокус-групп)
ГБАО	– Горно-Бадахшанская Автономная область
ГИ	– Глубинное интервью
ГН	– Гендерное неравенство
ДХ	– Домохозяйство
ЕЭК	– Европейская экономическая комиссия
ЖДН	– Жертвы домашнего насилия
КДЖС	– Комитет по делам женщин и семьи при Правительстве РТ
КРЦ	– Кризисно-реабилитационный центр
МДИТ	– Медико-Демографическое Исследование Таджикистана
МЗСЗН	– Министерство здравоохранения и социальной защиты населения
МОН	– Министерство образования и науки
Никох	– В исламском семейном праве брак, заключаемый между мужчиной и женщиной
НПО	– Неправительственная организация
НОЖ	– насилие по отношению к женщине
ОБСЕ	– Организация по безопасности и сотрудничеству в Европе
ОДЖС	– Отдел комитета по делам женщин при Правительстве РТ
ОМВД	– Отдел Министерства внутренних дел
ОО	– Общественная организация
ООН	– Организация Объединенных Наций
ПРООН	– Программа развития ООН
РИКЦ	– Районные информационно-консультационные центры при отделениях Комитета по делам женщин и семьи по Республике Таджикистан
РРП	– Районы республиканского подчинения
РТ	– Республика Таджикистан
СМИ	– Средства массовой информации
Талок	– Развод в исламе
ФГД	– Фокус-групповая дискуссия
ЦУР	– Цели устойчивого развития
CSPro	– Программа по сбору и обработке данных
HFHR	– Хельсинкский фонд по правам человека
ICF	– Международная Федерация Коучинга
IPHR	– Международное партнерство по правам человека
Nota Bene	– Общественный фонд
PDV	– Проект по снижению домашнего насилия
PPS	– Пропорциональный метод формирования выборки
SPSS	– Программа для статистической обработки данных
STATA	– Программное обеспечение для статистической обработки данных
TAPI	– Сбор данных с помощью планшетов
UNFPA	– Фонд народонаселения ООН (ЮНФПА)
UNICEF	– Детский фонд ООН
USAID	– Агентство США по международному развитию

СПИСОК ТАБЛИЦ И РИСУНКОВ

Таблицы	
Таблица 1.2.1	Количество качественных опросов по регионам
Таблица 1.2.2	Выборка для количественного исследования домохозяйств
Таблица 3.2.1	Возраст супругов/партнеров опрошенных женщин-членов ДХ
Таблица 3.2.2	Образование супругов/партнеров опрошенных женщин-членов ДХ
Таблица 3.3.1	Количество работающих членов ДХ по регионам.
Таблица 3.3.2	Занятость глав ДХ по регионам.
Таблица 4.1	Показатели гендерного насилия в последние 12 месяцев по индикатору ЦУР 5.2.1
Таблица 4.1.1	Различные случаи контроля со стороны мужа/партнера респондента по регионам
Таблица 4.1.2	Экономическое насилие со стороны мужа/партнера по занятости женщин-членов ДХ
Таблица 4.1.3	Формы физического насилия (представленные данные включают комбинацию форм насилия, примененных к одному и тому же человеку) на протяжении жизни
Таблица 4.1.4	Формы физического насилия (представленные данные включают комбинацию форм насилия, примененных к одному и тому же человеку) в последние 12 мес.
Таблица 4.3.1	Виды насилия со стороны третьих лиц на протяжении жизни (не мужа/партнера)
Таблица 4.3.2	Виды насилия со стороны третьих лиц (не мужа/партнера) по возрастам на протяжении жизни
Таблица 4.3.3	Виды насилия со стороны третьих лиц (не мужа/партнера) за последние 12 мес.
Таблица 4.3.4	Случаи экономического насилия со стороны других лиц, примененные к одному и тому же человеку
Таблица 4.3.5	Частота случаев экономического насилия. Период с 15 лет и последние 12 месяцев
Таблица 4.3.6	Формы психологического насилия со стороны третьих лиц (представленные данные включают комбинацию форм насилия, примененных к одному и тому же человеку)
Таблица 4.3.7	Случаи физического насилия со стороны третьих лиц
Таблица 4.3.8	Где чаще всего происходит гендерное насилие по мнению глав ДХ по регионам
Таблица 4.4.1	Возраст вступления в брак девушек в населенном пункте респондентов
Таблица 4.4.2	Мнение глав ДХ относительно утверждений по выдаче замуж в раннем возрасте
Таблица 4.4.3	Причины выдачи замуж по принуждению
Таблица 4.4.4	Что делать девушке, если ее принуждают выйти замуж?
Таблица 5.1.1	Причины гендерного насилия в семье по мнению глав ДХ и женщин-членов ДХ по регионам
Таблица 5.1.2	Причины гендерного насилия в семье по мнению глав ДХ по типу местности, семьи и полу
Таблица 5.1.3	Причины насилия в отношении респондента по регионам
Таблица 5.1.4а.	Занятость женщин-членов ДХ по регионам
Таблица 5.1.4б	Занятость женщин-членов ДХ по регионам более года назад
Таблица 5.1.5а.	Занятость мужей/партнеров женщин-членов ДХ
Таблица 5.1.5б.	Занятость мужей/партнеров женщин-членов ДХ более года назад
Таблица 5.1.6	Причины гендерного насилия на улице, в общественных местах по мнению глав ДХ и женщин-членов ДХ по регионам
Таблица 5.1.7	Причины гендерного насилия на улице, в общественных местах по мнению глав ДХ по типу местности и полу. Мнение глав ДХ
Таблица 5.1.8	Причины гендерного насилия на рабочем месте по мнению глав ДХ и женщин-членов ДХ по регионам
Таблица 5.2.1	Последствия гендерного насилия в семье для жертвы
Таблица 5.2.2	Последствия гендерного насилия в семье для женщин-членов ДХ на протяжении жизни
Таблица 5.2.3	Последствия гендерного насилия в семье для женщин-членов ДХ в последние 12 мес.
Таблица 5.2.4	Последствия гендерного насилия в семье для женщин-членов ДХ, на момент опроса имеющих статус холостых на протяжении жизни, по возрастам
Таблица 5.2.5	Последствия гендерного насилия со стороны других лиц для женщин-членов ДХ на протяжении жизни
Таблица 5.3.1	К кому обращалась и были ли оказана помощь
Таблица 6.1.1	Основные функции мужчин и женщин в обществе по мнению глав ДХ по регионам
Таблица 6.1.2	Должна ли женщина работать по мнению глав ДХ по регионам

Таблица 6.1.3	Отношение респондентов к работе под руководством женщины
Таблица 6.1.4	Основные причины нежелания работать под руководством женщины
Таблица 6.2.1	Частота случаев насилия в семье по мнению глав ДХ, в разрезе по полу и типу семьи
Таблица 6.2.2	Распространенность случаев насилия в семье в разрезе по регионам и типу семьи по мнению женщин-членов ДХ
Таблица 6.2.3	Частота случаев насилия на улице и в общественных местах в разрезе по полу и типу местности
Таблица 6.2.4	Распространенность случаев насилия вне дома по мнению женщин-членов ДХ по регионам
Таблица 6.2.5	Распространенность видов НОЖ в различных местах по мнению глав ДХ по регионам
Таблица 6.2.6	Виды насилия в семье по мнению глав ДХ по полу и типу семьи
Таблица 6.2.7	Виды насилия на улице по мнению глав ДХ по полу и типу местности
Рисунки	
Рисунок 3.1.1	Портрет главы ДХ. Всего N=1500
Рисунок 3.1.2	Тип и состав ДХ. Всего N=1500
Рисунок 3.1.3.	Портрет женщин-членов ДХ. Всего, N=1500
Рисунок 3.2.1	Семейный статус женщин-членов ДХ.
Рисунок 3.2.2	Ответственность за выбор мужа и возраст замужества
Рисунок 3.2.3	Наличие детей и возраст рождения первого ребенка у женщин-членов ДХ.
Рисунок 3.3.1.	Оценка уровня материального благополучия ДХ. Всего, N=1500
Рисунок 3.3.2.	Занятость глав ДХ по типу местности. Всего, N=1500
Рисунок 4.1.	Виды насилия со стороны нынешнего мужа/партнера на протяжении жизни (приведенные данные включают комбинацию разных видов насилия, примененных к одному и тому же человеку)
Рисунок 4.2.	Виды насилия со стороны бывшего мужа/партнера на протяжении жизни (приведенные данные включают комбинацию разных видов насилия, примененных к одному и тому же человеку).
Рисунок 4.1.1	Частота случаев ссор между респондентом и ее мужем/партнером
Рисунок 4.1.2	Случаи контроля со стороны мужа/партнера (приведенные данные включают комбинацию разных видов контроля, примененных к одному и тому же человеку). Всего, N=1366
Рисунок 4.1.3	Экономическое насилие со стороны мужа/партнера
Рисунок 4.1.4	Формы экономического насилия (представленные данные включают комбинацию форм насилия, примененных к одному и тому же человеку)
Рисунок 4.1.5	Психологическое насилие со стороны мужа/партнера
Рисунок 4.1.6	Формы психологического насилия (представленные данные включают комбинацию форм насилия, примененных к одному и тому же человеку)
Рисунок 4.1.7	Физическое насилие со стороны мужа/партнера
Рисунок 4.1.8	Сексуальное насилие со стороны мужа/партнера
Рисунок 4.1.9	Сексуальное насилие со стороны нынешнего мужа/партнера по возрастам
Рисунок 4.1.10	Частота случаев насилия со стороны мужа/партнера в последние 12 месяцев
Рис. 4.1.11	Кто чаще всего подвергается насилию в семье по мнению глав ДХ. Всего, N=1500
Рисунок 4.2.1	Случаи контроля со стороны бывшего мужа/партнера. Всего, N=42
Рисунок 4.2.2	Случаи экономического насилия со стороны бывшего мужа/партнера
Рисунок 4.2.3	Формы экономического насилия (представленные данные включают комбинацию форм насилия, примененных к одному и тому же человеку)
Рисунок 4.2.4	Случаи психологического насилия со стороны бывшего мужа/партнера
Рисунок 4.2.5	Формы психологического насилия со стороны бывшего мужа/партнера (представленные данные включают комбинацию форм насилия, примененных к одному и тому же человеку)
Рисунок 4.2.6	Случаи физического насилия со стороны бывшего мужа/партнера по возрастам
Рисунок 4.2.7	Формы физического насилия со стороны бывшего мужа/партнера (представленные данные включают комбинацию форм насилия, примененных к одному и тому же человеку)
Рисунок 4.2.8	Частота случаев насилия со стороны бывшего мужа/партнера в последние 12 месяцев

Рисунок 4.3.1	Психологическое насилие со стороны других лиц по отношению к женщинам-члена ДХ
Рисунок 4.3.2	Кто совершал психологическое насилие (случаи насилия, примененные к одному и тому же человеку, со стороны разных лиц). Всего, n=1500
Рисунок 4.3.3	Лица, подверженные насилию в общественных местах по мнению глав ДХ. Всего, N=1500
Рисунок 4.3.4.	Лица, совершающие гендерное насилие в семье по мнению глав ДХ. Всего, N=1500
Рисунок 4.3.5.	Места совершения гендерного насилия по мнению глав ДХ. Всего, N=1500
Рисунок 4.4.1	Наиболее оптимальный возраст для вступления в брак. Мнение глав ДХ. Всего, N=1500
Рисунок 4.4.2	Инициатор и причины вступление в брак девочек до 18 лет
Рисунок 4.4.3	Частота выдачи замуж девушек/женщин по принуждению в населенном пункте респондентов. Мнение глав ДХ.
Рисунок 5.1.1	Основные причины гендерного насилия в семье по мнению глав ДХ и женщин-членов ДХ. Всего, N=3000
Рисунок 5.1.2	Основные причины гендерного насилия на улице и в общественных местах по мнению глав ДХ и женщин-членов ДХ. Всего, N=3000
Рисунок 5.1.3	Причины гендерного насилия на улице и в общественных местах по типу местности по мнению женщин-членов ДХ. Всего, N=1500
Рисунок 5.1.4	Основные причины гендерного насилия на рабочем месте по мнению глав ДХ и женщин-членов ДХ. Всего, N=3000
Рисунок 5.1.5	Основные причины гендерного насилия в учебных заведениях по мнению глав ДХ и женщин-членов ДХ. Всего, N=3000
Рисунок 5.2.1	Негативные последствия для жертвы насилия в семье. Мнение глав ДХ. Всего, N=1500
Рисунок 5.2.2	Последствия насилия в отношении женщин/девочек для общества. Мнение глав ДХ. Всего, N=1500
Рисунок 5.3.1	Уровень обращаемости за помощью после случаев насилия со стороны нынешнего мужа/партнера
Рисунок 5.3.2	Причины, почему жертва не обратилась за помощью? Женщина-член ДХ. Всего, N=531
Рисунок 5.3.3	Уровень обращаемости за помощью в случаях насилия со стороны бывшего мужа/партнера
Рисунок 5.3.4	Причины, почему жертва не обращалась за помощью. Женщина-член ДХ. Всего, N=21
Рисунок 5.3.5	Уровень обращаемости за помощью в случаях насилия со стороны других лиц. Женщины-члены ДХ, которые ответили, что обращались.
Рисунок 5.3.6	Причины, почему жертва не обращалась за помощью. Женщина-член ДХ. Всего, N=72
Рисунок 5.3.7	Осведомленность глав ДХ об организациях помощи жертвам насилия
Рисунок 6.1.1	Основные функции мужчин и женщин в обществе по мнению глав ДХ. Всего, N=1500
Рисунок 6.1.2	Кто в семье должен заниматься домашними делами по мнению глав ДХ
Рисунок 6.1.3	Заданные утверждения, для выявления отношения к насилию в семье. Мнение всех респондентов. Всего, N=3000
Рисунок 6.1.4	Какие случаи можно считать насилием в семье? Мнение всех респондентов. Всего, N=3000
Рисунок 6.1.5	В каких случаях муж может ударить жену по мнению глав ДХ. Всего, N=1500
Рисунок 6.1.6	Частота случаев насилия в отношении жен со стороны мужей/сожителей. Мнение глав ДХ. Всего, N=1500
Рисунок 6.1.7	Частота случаев физического насилия родственники мужа те или иные виды насилия в отношении невесток. Мнение глав ДХ. Всего, N=1500
Рисунок 6.1.8	Оценка мнения респондентов о равноправии полов по мнению глав ДХ. Всего, N=1500
Рисунок 6.1.9	В чем проявляется неравноправие полов. Всего, N=133
Рисунок 6.1.10	Осведомленность о законе «О государственных гарантиях равноправия мужчин и женщин и равных возможностей их реализации» и о «О предупреждении насилия в семье». Всего, N=1500

Рисунок 6.1.11	Тенденция осведомленности о об основных законах РТ о гендерном равноправии по образованию среди глав ДХ. Всего, N=1500
Рисунок 6.1.12	Отношение к женщине руководителю по мнению глав ДХ. Всего, N=1500
Рисунок 6.2.1	Частота случаев насилия в отношении женщин/девочек по мнению глав ДХ. Всего, N=1500
Рисунок 6.2.2	Частота случаев насилия по мнению глав ДХ на уровне республики и населенного пункта проживания респондента по типу местности
Рисунок 6.2.3	Частота случаев насилия по мнению глав ДХ на уровне республики и населенного пункта проживания респондента по регионам
Рисунок 6.2.4	Частота случаев насилия в семье по мнению глав ДХ
Рисунок 6.2.5	Распространенность насилие в отношении женщин и девочек в семье. Мнение женщин-членов ДХ. Всего, N=1500
Рисунок 6.2.6	Частота случаев насилия на улице, в общественных местах. Мнение глав ДХ.
Рисунок 6.2.7	Частота случаев насилия по месту работы. Мнение глав ДХ
Рисунок 6.2.8	Частота случаев насилия по месту учебы. Мнение глав ДХ.
Рисунок 6.2.9	Распространенность гендерного насилия вне дома по мнению женщин-членов ДХ. Всего, N=1500
Рисунок 6.2.10	Виды гендерного насилия, которые чаще всего совершаются в семье по мнению глав ДХ. Всего, N=1500
Рисунок 6.2.11	Виды гендерного насилия, которые чаще всего совершаются на улице по мнению глав ДХ. Всего, N=1500

РЕЗЮМЕ ИССЛЕДОВАНИЯ

По результатам исследования, было выявлено, что практически каждая вторая женщина подвергалась различным формам насилия в семье со стороны нынешнего или бывшего мужа/партнера на протяжении всей жизни. При этом, согласно критериям ЦУР 5.2.1¹, было выявлено, что самыми распространенными видами насилия в отношении женщин (НОЖ) являются физическое (5%) и психологическое (10%). Так, физическому и психологическому насилию в последние 12 месяцев в большей степени подверглись женщины от 25 до 34 лет – 9% и 14% соответственно. Кроме этого, в рамках исследования важно было охватить и экономическое насилие, которое не входит в индикаторы ЦУР 5.2.1, но довольно распространено в отношении женщин и девочек. Таким образом, самый высокий показатель насилия, рассчитанный с помощью индикаторов ЦУР 5.2.1 – это уровень экономического насилия (23%), причем, практически среди всех возрастных групп от 18 до 65 и старше лет. Ситуация между замужними и разведенными женщинами немного отличается тем, что среди разведенных женщин наиболее распространенным видом насилия оказалось физическое, что скорее всего и привели к распаду семьи. Например, участницы глубинных интервью-жертвы домашнего насилия, практически все заявили, что развелись, потому что, больше не могли терпеть негативного отношения к себе, которое проявлялось в побоях и в унижениях.

Невестки, вернувшиеся домой разведенные дочери и чуть в меньшей степени жены, оказались самой уязвимой группой, подверженной НОЖ. Это в целом характеризует тот факт, что женщина практически в любом статусе находится в группе риска.

В ходе исследования, не было выявлено ни одной женщины, которая подвергалась сексуальному насилию в настоящее время (в последние 12 мес.) со стороны третьих лиц (не мужа/партнера). Соответственно, индикатор ЦУР 5.2.2², рассчитать не представилось возможным.

Относительно насилия со стороны других лиц (не мужа/партнера) женщины в гораздо меньшей степени отметили, что испытали НОЖ. Только 8% сказали, что подвергались различным видам насилия со стороны других лиц (не мужа/партнера). Здесь стоит обратить внимание, что не всегда психологическое (крики, порицания), физическое (побои) и/или экономическое (отказ давать деньги за какой-то проступок) воздействие со стороны, например, близких родственников или даже учителей, люди воспринимают как насилие. Обычно, это воспринимается как элемент воспитания, который довольно распространен в обществе.

Женщины возрастной категории старше 64 лет не подвергались каким-либо видам гендерного насилия в последние 12 месяцев, что связано с почтительным возрастом традиционным воспитанием в уважении к старшим в семье и обществе.

По сравнению с экономическим, физическим и сексуальным видами насилия со стороны других лиц, самым распространенным видом насилия, является психологическое насилие, которое испытали 7% женщин-членов ДХ, в основном со стороны свекрови или сестер мужа. Наиболее часто насилие происходит в семье (своя семья или семья мужа), либо в общественном месте, на улице. О случаях домогательства на работе или в учебном заведении респонденты не сообщили. На наш взгляд, это может быть связано с тем, что

¹ Доля когда-либо имевших партнера женщин и девочек в возрасте от 15 лет, подвергавшихся физическому, сексуальному или психологическому насилию со стороны нынешнего или бывшего интимного партнера в последние 12 месяцев, в разбивке по формам насилия и возрасту

² Доля женщин и девочек в возрасте от 15 лет, подвергавшихся сексуальному насилию со стороны кого-либо, кроме интимных партнеров, в последние 12 месяцев, в разбивке по возрасту и месту происхождения

женщины, обычно, стараются это скрыть, боясь общественного порицания, потому что в обществе устойчив стереотип, что женщина сама провоцирует (одеждой, поведением) проявление неподобающего отношения к себе.

По результатам опроса выявлено, что респонденты считают девушек, оказывающих сексуальные услуги, и в целом молодых девушек (18 лет и старше) наиболее уязвимой группой, подверженной НОЖ на улице и в общественных местах.

Чаще всего насилие в семье в отношении женщины совершает муж/партнер и/или его мать (свекровь). В отношении же девочек, агрессорами в большинстве случаев выступают братья либо родители.

Причинами агрессии в отношении непосредственных жертв насилия в семье, в большей степени являются ссоры и материальные трудности, при этом немало женщин, которые считают себя виноватыми, в том, что по отношению к ним было проявлено насилие.

По мнению большинства респондентов, основной причиной насилия в обществе (на улице, учебных заведениях, на работе) является распространение алкоголизма и наркомании, а также терпимое отношение окружающих к насилию в отношении женщин, и, как следствие, безнаказанность.

Самым распространенным последствием НОЖ для женщины является депрессия и снижение уверенности в себе, своей самооценки. Также, не редко, последствиями могут стать вероятность травм и физическое ухудшение здоровья. Среди последствий стоит выделить негативное влияние на детей. Так, если женщина беременна, то в результате насилия ребенок может родиться физически не здоровым. Для детей старшего возраста такое поведение членов семьи может негативно повлиять на психику, и в результате, ребенок может вырасти агрессором.

В отношении распространенности ранних браков респонденты как количественного, так и качественного опроса выразили мнение, что таких случаев мало в обществе, и, даже если заключаются ранние браки, то только в селах. Таким образом, не более 5% как глав ДХ, так и женщин-членов ДХ слышали о выдаче девушек замуж в возрасте до 16 лет и в 16 лет. Кроме того, есть исключительные случаи (если, например, девушка забеременела) в которых через суд можно получить разрешение на брак в возрасте с 17 лет (брачный возраст для девушек в Таджикистане – 18 лет). Основной причиной выдачи замуж девочек до 18 лет, респонденты называют плохое материальное положение семьи.

По мнению респондентов, случаи выдачи замуж девушки по принуждению также минимально. Но если принять во внимание тот факт, что по мнению большинства респондентов, родителям лучше знать, когда выдать дочь замуж, можно заключить, что не всегда есть четкое представление о том, при каких обстоятельствах девушку выдали замуж. Ключевыми факторами того, что гендерное насилие все еще существует в нашем обществе является менталитет, восточное воспитание, согласно которому девушка/женщина по определению ниже мужчины в социальной иерархии. Например, хотя большинство респондентов, в целом, осуждают НОЖ, при этом они допускают, что муж может ударить жену, если она общается с другим мужчиной, либо плохо смотрит за детьми. Другими словами, общество всегда старается найти оправдание проявлению агрессии по отношению к женщине – это происходит либо в воспитательных целях, либо, так принято. То есть это нормально - старшее поколение женщин прошло через насилие (особенно в семье) и не видят в этом каких-то весомых причин менять ситуацию (например, для жертвы разводиться/расставаться с агрессором) для молодых девушек/женщин.

В связи с подобными консервативными взглядами и тем, что жертвы не находят поддержки со стороны близких, уровень обращаемости за помощью довольно низкий. При этом, как уже упоминалось выше, в большинстве случаев жертва не понимает, что подвержена

насилию, особенно, если оно не проявляется физически (в случаях с экономическим насилием это наиболее выражено).

Таким образом, можно заключить, что пока гендерные роли в обществе распределены по устоявшимся стереотипам – мужчина – добытчик, женщина – хранительница очага; пока общество будет допускать случаи, когда применимо рукоприкладство или моральное давление на женщину только потому, что она - женщина; пока в женщинах на уровне семьи не перестанут воспитывать такую модель поведения, что, если к ней применили насилие, то она сама виновата – ликвидировать насилие в отношении женщин и обеспечить равноправие будет практически невозможно.

1. МЕТОДОЛОГИЯ ИССЛЕДОВАНИЯ

1.1. Цели и задачи исследования

Цель исследования: Основной целью данного исследования является проведение **ситуационного анализа проявления гендерного насилия в отношении женщин и девочек в республике** и разработка рекомендаций для всех заинтересованных сторон по ликвидации гендерного насилия в отношении женщин и девочек.

Для достижения вышеуказанной цели были решены следующие **задачи:**

1. **Кабинетное исследование.** Обзор ранее проведенных оценок и исследований за последние 5 лет по вопросам гендерного насилия в отношении женщин в Таджикистане
2. **Изучение общественного мнения** в отношении допустимости, восприятия различных форм, мест совершения и последствий гендерного насилия в отношении женщин и девочек
3. Определение **ключевых факторов и причин гендерного насилия** в отношении женщин и девочек
4. Выявление наиболее **распространенных форм гендерного насилия** в отношении женщин в течение жизни и за последние 12 месяцев, с учетом перекрестных форм дискриминации в отношении женщин, включая возраст и статус в домохозяйстве и обществе
5. Определение **наиболее уязвимых групп женщин и девочек** к гендерному насилию.
6. Рассмотрение проблемы насилия по отношению к женщине (НОЖ) **в разрезе взаимоотношений жертвы с лицом, совершившим насилие**
7. Изучение **последствий гендерного насилия** для женщин и девочек, подвергшихся насилию
8. Изучение ситуации с **обращаемостью жертв насилия за помощью** в различные государственные и негосударственные учреждения. Выявление наиболее **распространенной модели поведения во взаимоотношении с лицом, совершившим насилие**
9. **Разработка рекомендаций** различным структурам по ликвидации гендерного насилия в отношении женщин и девочек.

География исследования: (полный список охваченных городов, районов и джамоатов приводится в приложении №3)

- Город Душанбе
- Районы Республиканского подчинения
- Хатлонская область
- Согдийская область
- Горно-Балахшанская Автономная Область.

1.2 Методы и целевые группы исследования

Целевая группа исследования:

1. **Главы домохозяйств** или лица, заменяющие их
2. **Женщины-члены домохозяйств от 18 лет и старше**
3. **Ключевые информанты** - представители (эксперты) общественных организаций, занимающиеся вопросами гендерного насилия в отношении женщин и девочек от 15 лет и старше, активные представители местных сообществ, махаллинские комитеты, а также сами жертвы насилия.

Для обеспечения принципа триангуляции оценки, заключающегося в многосторонней оценке ситуации и отношения общественности к насилию, к его формам и причинам в Таджикистане, команда М-Вектор (далее Компания), при содействии экспертов, использовала три ключевых подхода при реализации сбора и анализа данных: **кабинетное исследование**, заключающееся в сборе и анализе вторичной релевантной информации, **количественный метод исследования**, посредством сбора и анализа первичной информации через персональные интервью с бенефициариями и **качественный метод исследования**, посредством глубинных интервью и фокус-групповых дискуссий с ключевыми информантами.

Инструментарий исследования³

Количественное исследование

В процессе проведения **количественного исследования**, при содействии экспертов ПРООН и ЮНФПА по гендеру и экспертов Компании, были разработаны 2 вида формализованных вопросников: для женщины-члена ДХ и для главы ДХ, которые содержали как **открытые, так и закрытые вопросы**. При разработке инструментария использовался модуль ЕЭК ООН о насилии в отношении женщин, а также методология Межстранового исследования ВОЗ по вопросам здоровья женщин и бытового насилия в отношении женщин.

Основной фокус вопросников был направлен на то, чтобы выявить случаи насилия по отношению к женщинам и девочкам в семье и общественных местах, а также выявить осведомленность респондентов о видах насилия и их отношении к проявлению различного вида насилия в отношении женщин и девочек.

Анкета для **женщины-члена ДХ** состояла из следующих разделов:

- ✓ Социально-демографические характеристики женщины
- ✓ Семейное положение респондента
- ✓ Отношения респондента с нынешним или самым последним мужем (партнером). Распространенность физического, сексуального, психологического и экономического насилия со стороны мужа (партнера)
- ✓ Отношения респондента с бывшим мужем (партнером). Распространенность физического, сексуального, психологического и экономического насилия со стороны бывшего мужа (партнера), а также со стороны знакомых и незнакомых людей - не мужа (партнера)
- ✓ Мнение женщин о насилии в семье и обществе
- ✓ Предложения по искоренению и профилактике насилия в отношении женщин и девочек.

Анкета для **глав ДХ** состояла из таких модулей, как:

- ✓ Профиль домохозяйства и главы домохозяйства
- ✓ Мнение главы домохозяйства о равноправии мужчин и женщин
- ✓ Оценка главы домохозяйства распространенности насилия в отношении женщин и девочек в различных местах
- ✓ Насилие в отношении женщин и девочек в семье
- ✓ Отношение к ранним и принудительным бракам
- ✓ Предложения по искоренению и профилактики насилия в отношении женщин и девочек.

³ Инструментарий исследования (анкеты количественного и гайды качественного исследования) и материалы, связанные с организационными и техническими видами работ, такие как: план работы, инструкции интервьюерам, а также отчет по пилотажу приведены в техническом отчете данного исследования.

Качественное исследование

Также совместными усилиями были разработаны гайды для проведения ГИ с жертвами насилия, с экспертами, которые занимаются вопросами гендерного насилия и гайды для ФГД, которые состояли в основном из открытых вопросов, чтобы между модератором и участниками ФГД (ключевым информантом) была открытая, свободная дискуссия в рамках исследуемого вопроса.

Всего было проведено **10 ФГД**, из них 5 с женщинами и 5 с мужчинами, **7 глубинных интервью** с жертвами насилия и **9** с представителями общественных организаций, занимающимися вопросами гендерного насилия в отношении женщин и девочек. Разбивка по регионам проведения и количеству проведенных качественных опросов приведена в таблице 1.2.1.

Таблица 1.2.1 Количество качественных опросов по регионам

Регион	ГИ		ФГД	
	С жертвами	С экспертами	Мужчины	Женщины
Душанбе	2	3	1	1
Согд	2	2	1	1
Хатлон	1	2	1	1
РРП	1	1	1	1
ГБАО	1	1	1	1
Итого	7	9	5	5

Список экспертов для участия в ГИ был отобран на основании «Сборника контактов служб и организаций, оказывающих помощь гражданам, в частности - женщинам и девушкам, пострадавшим от насилия в семье», составленного в рамках проекта Программы развития ООН «Укрепление безопасности сообщества и предотвращение насилия в Таджикистане» в 2019 году, который был согласован с командой ПРООН. Жертвы насилия отбирались методом снежного кома, так как эксперты и организации, которые занимаются вопросами гендерного насилия либо отказывались предлагать респондентов из числа своих бенефициаров, либо отказывались сами жертвы, которых они предлагали. Несмотря на сложности, связанные в основном с организацией встреч с жертвами насилия, глубинные интервью в итоге были проведены, анализ которых представлен в настоящем исследовании.

Перед проведением опроса, для тестирования вопросника было проведено **пилотное исследование (16 интервью в 8 домохозяйствах)**. Средняя продолжительность одного интервью составила **от 30 до 50 минут для главы ДХ и 40 - 60 минут для женщины - члена ДХ**, что позволило зафиксировать все необходимые показатели по целям и задачам исследования. Исследование проводилось с 9 декабря 2019 г. по 10 января 2020 г.

Методология количественного исследования домохозяйств.

В рамках количественного компонента исследуемой генеральной совокупностью было всё городское и сельское население Республики Таджикистан. При этом ошибка выборки на национальном уровне не превышала 2,5%. Для этого было опрошено **3000 респондентов 18 лет и старше в 1500 ДХ посредством использования планшетов (ТАPI - Tablet Assisted Personal Interviewing)**. В целях репрезентативности использовалась многоступенчатая, стратифицированная, территориальная, случайная выборка.

Стратификация проводилась по 5 регионам (областям): г. Душанбе, Согдийская область, Хатлонская область, РРП и ГБАО. Внутри регионов стратификация делилась по типу поселения: город и село. Всего было сформировано 9 страт. Все области и РРП, кроме г.

Душанбе разделены на сельские и городские страты - использовалось пропорциональное распределение между городскими и сельскими стратами. Затем, были отобраны первичные единицы выборки (ПЕВ), кластеры внутри городских и сельских субстрат на основе вероятностной случайной выборки. Внутри сельских страт в качестве кластеров (ПЕВ) выступали кишлаки, в городских стратах - районы/кварталы/махалли. По результатам формирования выборки был составлен список **150 ПЕВ**. В каждой ПЕВ число домохозяйств для опроса **составило 10 единиц**. Выборка кишлаков в сельской страте и в районах/кварталах/махаллях в городских стратах осуществлялась с использованием метода PPS (Probability Proportional to Size) – таблица 1.2.2.

Таблица 1.2.2 Выборка для количественного исследования домохозяйств

Страты	Субстрата-село/город	Население, тыс. чел	Пропорция населения по страте, %	Кол-во ПЕВ (кластеров)	Кол-во ДХ для опроса	Кол-во респондентов
Душанбе	Город	831,4	9,31%	13	130	260
Согд	Город	646,2	7,24%	10	100	200
	Село	1962,4	21,97%	33	330	660
Хатлон	Город	580,6	6,50%	9	90	180
	Село	2617,9	29,31%	39	390	780
РРП	Город	266,2	2,98%	4	40	80
	Село	1803	20,19%	27	270	540
ГБАО	Город	29,9	0,33%	3	30	60
	Село	193,7	2,17%	12	120	240
Всего по РТ		8931,3	100%	150	1500	3000

Выборка домохозяйств осуществлялась на основе вероятностной случайной выборки с применением метода пошагового систематического отбора с использованием шага, равного количеству домохозяйств в ПЕВ, деленному на квоту интервью внутри кластера. В каждом домохозяйстве, используя специальную форму отбора (скрининга) - опрашивалось по два человека – глава домохозяйства (либо лицо, заменяющее его), которого отбирали, исходя из статуса респондента среди членов ДХ, и женщина-член домохозяйства от 18 лет и старше, которую отбирали с помощью таблицы случайных чисел, (если в ДХ более 1 женщины).

После получения всех данных, непосредственно перед началом анализа, для коррекции репрезентативности выборки данные в базе SPSS были взвешены, чтобы выборка была приведена к пропорциям генеральной совокупности.

1.3 Основные понятия по ключевым вопросам исследования

1.3.1 Используемая терминология в рамках исследования

В ходе исследования для изучения состояния и форм проявления гендерного насилия в отношении женщин и девочек были приняты следующие основные понятия к изучению ключевых вопросов, включающие терминологию и понятия, применяющиеся в соответствии с:

- общими рекомендациями Комитета по ликвидации всех форм дискриминации в отношении женщин и девочек и в частности с «Общими рекомендациями № 35 по вопросам насилия в отношении женщин на основании их половой принадлежности, вносящие поправки в общие рекомендации № 19 CEDAW»;
- законодательством Республики Таджикистан, в частности с Законом Республики Таджикистан № 954 от 19 марта 2013 г. «О предупреждении насилия в семье»;
- ЦУР 5 «Обеспечение гендерного равенства и расширение прав и возможностей всех женщин и девочек и его подразделами 5.2.1. и 5.2.2.;

Согласно общим рекомендациям №19 CEDAW и других международных инструментов понятие «насилие в отношении женщин» (НОЖ) подчеркивает, что данное насилие основано на половой принадлежности. Термин «гендерное насилие» включает понятие «гендер», поскольку большинство жертв межличностного насилия – это женщины. Насилие проявляется по отношению к женщинам, поскольку они являются представительницами слабого пола и обладают неравной силой во взаимоотношениях с мужчинами, а также более низким положением в обществе во всем мире в целом. В результате этого – недостаточной силы и более низкого статуса - женщины становятся уязвимыми к актам насилия над ними.

Дискриминация – это несправедливое, негативное отношение к человеку из-за того, что он обладает отличительным признаком. Этот признак не вписывается в норму другой, более крупной или влиятельной группы. В данном исследовании рассматривается гендерная дискриминация, подразумевающая несправедливое и негативное отношение к человеку по половому признаку, в особенности к женщинам со стороны членов семьи и сообщества.

Термин **гендерное насилие (ГН)** используется для отличия обычного насилия от насилия, которое направлено на частных лиц или на группы лиц на половой основе. Гендерное насилие было определено Комитетом Конвенции о ликвидации всех форм дискриминации в отношении женщин как насилие, которое направлено на частное лицо на основе половой принадлежности. Оно включает действия, наносящие физический, психологический, сексуальный ущерб или страдания, угрозу таких действий, принуждение и другие ограничения свобод.

Термин **насилие в отношении женщин (НОЖ)** – это производимое наедине или публично любое действие гендерного насилия, которое сказывается, или может выражаться в физическом, сексуальном и психологическом ущербе женщинам и девочкам. Насилие над женщинами является формой гендерного насилия. Исходя из данного понимания термина НОЖ, были сформулированы формат и вопросы анкет в рамках исследования.

Термин НОЖ в рекомендациях CEDAW и в настоящем исследовании выражает, то, что половая принадлежность вызывает насилие и влияет на него. Насилие в отношении женщин на основании их половой принадлежности является одним из фундаментальных социальных, политических и экономических средств, при помощи которых увековечивается зависимое положение женщин по отношению к мужчинам и их стереотипные роли. Следовательно, применение данного термина подразумевает, что НОЖ является в большем объеме социальной нежели индивидуальной проблемой, которая требует комплексных ответных мер, а не отдельных событий, частных насильников и жертв. Данное насилие является критическим препятствием для достижения постоянного равноправия между женщинами и мужчинами, а также возможности женщин пользоваться правами человека и фундаментальными свободами, предусмотренными в Конвенции CEDAW.

НОЖ на протяжении всей жизни принимает многообразные формы, включающие в себя действия или намеренное бездействие, направленные на или имеющие вероятность вызвать или привести к смерти или физическому, сексуальному, психологическому или экономическому вреду или страданию женщин, угрозы подобных действий, домогательство, принуждение и деспотичное лишение свободы.

В исследовании учтено, что право женщин на жизнь без насилия на основании половой принадлежности неотделимо и взаимозависимо с другими правами человека, включая право на жизнь, здоровье, свободу и безопасность человека, право на равноправие и равную защиту в кругу семьи, свободу от пыток, жестокого, нечеловечного и унижительного обращения, свободу выражения, передвижений, участия, собраний и объединений.

Насилие в отношении женщин на основании половой принадлежности может представлять собой пытки или жестокое, нечеловечное или унижающее обращение в определенных обстоятельствах, например, среди прочего, в случаях изнасилования, домашнего насилия или вредных практик.

Домашнее насилие – это физическое, словесное, эмоциональное, психологическое и/или сексуальное притеснение женщины со стороны ее партнера или супруга. Этот тип ГН может включать использование угроз или совершение действий, избиение, применение оружия, изнасилование, лишение свободы, финансовый контроль, жестокость по отношению к женщине или другим людям и вещам, которые ей дороги, а также оскорбительные и/или унижающие высказывания в ее адрес.

Общие рекомендации Комитета по ликвидации дискриминации в отношении женщин (CEDAW) по вопросам насилия в отношении женщин на основании их половой принадлежности № 28 (2010)⁴ на предмет основных обязательств государств-участников отмечают, что в соответствии со Статьей 2 Конвенции их обязательством является уважать, защищать и осуществлять права женщин на отсутствие дискриминации и на наличие юридического и фактического равноправия.

Исходя из этого, исследование также направлено на выявление мнения общественности о принятых законах в республике Таджикистан реализующим меры по обеспечению гендерного равноправия, уровня информированности населения, а также фактическом применении принятых законов и положений.

Так как, насилие на основании половой принадлежности оказывает влияние на женщин на протяжении всей их жизни, в исследование включены вопросы относительно применения насилия в отношении женщин начиная с 15 лет.

По мнению Комитета по ликвидации всех форм дискриминации в отношении женщин, насилие в отношении женщин на основании половой принадлежности заложено в таких гендерных факторах, как идеология о праве и преимуществе мужчин над женщинами, социальные нормы касательно мужественности, необходимость утверждения мужского контроля или силы, исполнение гендерных ролей, или предотвращение, не поощрение или наказание того, что считается неприемлемым поведением для женщин. Данные факторы также являются причиной выраженного или невыраженного принятия обществом насилия (традиции и менталитет) в отношении женщин на основании половой принадлежности, которое до сих пор часто считается личным вопросом, и его широко распространенной безнаказанности.

В соответствии с законодательством Республики Таджикистан, в частности Закона Республики Таджикистан № 954 от 19 марта 2013 г. «О предупреждении насилия в семье», утверждены следующие понятия относящиеся к теме исследования:

Насилие в семье - умышленное противоправное деяние физического, психологического, сексуального и экономического характера, совершенное в рамках семейных отношений одним членом семьи по отношению к другому члену семьи, которое становится причиной нарушения его прав и свобод, причинения физической боли или вреда его здоровью или угрозой причинения такого вреда здоровью.

⁴ Общая рекомендация № 28, касающаяся основных обязательств государств-участников по статье 2 Конвенции о ликвидации всех форм дискриминации в отношении женщин - <https://documents-dds-ny.un.org/doc/UNDOC/GEN/G10/472/62/PDF/G1047262.pdf?OpenElement>

Отличие домашнего насилия от насилия в семье, в основном выражается в статусе официальной регистрации взаимоотношений с женщиной (наличие ЗАГСа). Домашнее насилие в отличие от насилия в семье, может применяться по отношению к женщине, **не находящейся в официальном браке**. В таджикском обществе, как и в других мусульманских странах распространен «никох» - совместное проживание мужчины и женщины на основании религиозного бракосочетания, без официального ЗАГСа. В этой связи, в понимании респондентов, насилие в семье и домашнее насилие идентичны. Учитывая этот аспект, вопросы анкеты были сформулированы с учетом менталитета и традиций таджикского общества.

В соответствии с законодательством РТ различают 4 вида насилия в семье:

- **Физическое насилие в семье** – умышленное противоправное деяние одного члена семьи по отношению к другому члену семьи, в результате применения физической силы, которое становится причиной нанесения физической боли или вреда его здоровью
- **Психологическое насилие в семье** – умышленное психологическое воздействие, унижение чести и достоинства одного члена семьи другим членом семьи путем угрозы, оскорбления, шантажа или принуждения к совершению правонарушений или деяний, опасных для жизни и здоровья, а также приводящих к нарушению психологического, физического или личностного развития человека
- **Сексуальное насилие в семье** – умышленное противоправное деяние одного члена семьи по отношению к другому члену семьи, посягающее на половую неприкосновенность и половую свободу человека, а также действия сексуального характера, совершаемые в отношении несовершеннолетнего члена семьи
- **Экономическое насилие в семье** – умышленное противоправное деяние одного члена семьи по отношению к другому члену семьи с целью лишения его жилья, пищи, одежды, имущества или средств, на которые потерпевший имеет предусмотренное законодательством Республики Таджикистан право, и это деяние может вызвать нарушение физического или психологического здоровья или повлечь за собой иные неблагоприятные последствия.

В ходе исследования было учтено, что насилие в семье редко проявляется в одной из вышеперечисленных форм, и как правило, оно проявляется одновременно в комбинации разных видов насилия, примененных к одному и тому же человеку. Физическое насилие всегда сопряжено с психологическим насилием, а сексуальное насилие сопряжено с физическим насилием и имеет психологические последствия для пострадавшего. Первоисточником проявления разных форм насилия и их комбинации является гендерное неравенство и ущемление прав и возможностей девочек и женщин, подпитываемое местными традициями и менталитетом.

1.3.2. Описание основных индикаторов ЦУР 5 отслеживаемых в рамках исследования

Одной из ключевых задач в рамках исследования являлось отслеживание достижений ЦУР 5, заключавшегося в обеспечении гендерного равенства и расширения прав и возможностей всех женщин и девочек на национальном уровне. При этом акцентом исследования являлось отслеживание достижения **Цели устойчивого развития 5.2**. «Ликвидация всех форм насилия в отношении всех женщин и девочек в общественной и частной сферах, включая торговлю людьми и сексуальную и иные формы эксплуатации». Данная задача являлась трудоемкой в связи с неоднозначностью критериев и определений, позволяющих выявлять

подобные случаи, а также с разнообразием самих случаев и недостаточной полнотой информации по стране.

В ходе обработки результатов опроса также был проведен ситуационный анализ по индикаторам 5 Целей Устойчивого Развития, в особенности индикаторов:

- ЦУР 5.2.1. Доля когда-либо имевших партнера женщин и девочек в возрасте от 15 лет, подвергавшихся физическому, сексуальному или психологическому насилию со стороны нынешнего или бывшего интимного партнера в последние 12 месяцев, в разбивке по формам насилия и возрасту
- ЦУР 5.2.2 Доля женщин и девочек в возрасте от 15 лет, подвергавшихся сексуальному насилию со стороны кого-либо, кроме интимных партнеров, в последние 12 месяцев, в разбивке по возрасту и месту происшествия.

Однако, как было указано в методологии, опрос проводился среди респондентов в возрасте 18 лет и старше, соответственно, расчет индикаторов ЦУР 5.2 был сделан для этих возрастных групп. При этом, респондентов опрашивали на предмет подверженности гендерному насилию на протяжении всей жизни, начиная с 15 лет.

Кроме этого, отдельно была выделена группа женщин, которые вышли замуж до 18 лет и для этой группы были произведены отдельные расчеты индикаторов по различным видам насилия на протяжении всей жизни начиная с 15 лет.

В рамках исследования посредством анкетирования был выявлен удельный вес женщин и девочек, которые, когда либо, в течение всей жизни или же в последние 12 месяцев были подвержены:

- физическому насилию (избиение (удар кулаком), пинки, пощечины, швыряние разными предметами, толкание, дергание за волосы, удушение, намеренное нанесение ожогов, угроза или фактические использование ножа, палки или другого оружия);
- моральному и/или психологическому насилию (угроза выгнать из дома без средств к существованию, стремление опозорить среди родственников и друзей, оскорбления, запрет выхода на улицу, запрет общения с подругами, с родственниками, унижение среди родственников и друзей);
- сексуальному насилию или попыткам сексуального насилия (принуждение к сексуальным отношениям против воли, наличие сексуальных отношений помимо воли, из страха, что насильник может совершить какие-либо действия (ударить, бросить, уйти к другой женщине и так далее), домогательства и принуждение к любым сексуальным действиям, которые были унижительными и оскорбительными);
- экономическому насилию (отказ члена семьи/сожителя давать достаточно денег на расходы домохозяйства, даже если у него есть деньги на другие расходы, сокрытие доходов семьи, и отсутствие доступа женщины к ним, отказ давать денег на продукты и предметы первой необходимости, отказ давать денег на необходимые расходы для детей, отказ давать денег на личные расходы (одежду, обувь, предметы гигиены));

Также, в ходе анкетирования, глубинных интервью и фокус-групп, была выявлена следующая ключевая информация:

- Мнение респондентов о равноправии между мужчинами и женщинами в стране и в проживающей ими местности
- Знание респондентов законов, принятых в Таджикистане по противодействию насилию, защите прав и интересов женщин
- Частота насилия в отношении женщин и девочек, места совершения насилия, предпринимаемые в таких случаях действия со стороны жертвы, соответствующих структур, сообщества, общественных и международных организаций

- Причины насилия в семье, пути предотвращения насилия в семье и в обществе с точки зрения мужчин и женщин.

2. КРАТКИЙ ОБЗОР НОРМАТИВНОЙ ПРАВОВОЙ БАЗЫ И ПРОВЕДЕННЫХ ИССЛЕДОВАНИЙ В ТАДЖИКИСТАНЕ ПО НАСИЛИЮ В ОТНОШЕНИИ ЖЕНЩИН.

Данный обзор охватывает исследования, проведенные в Республике Таджикистан, как государственными структурами, так и международными и общественными организациями, исследовательскими центрами за последние пять лет (перечень исследований, в приложении 4).

2.1. Краткий обзор нормативной правовой базы в сфере гендерного насилия

В Республике Таджикистан за годы независимости сформирована законодательная база для обеспечения гендерного равенства и предотвращения насилия в отношении женщин. **Конституция Республики Таджикистан**, являясь основополагающей законодательной базой, гарантирует равные права женщин и мужчин. Важное значение сыграло присоединение Таджикистана к Конвенции по ликвидации всех форм дискриминации в отношении женщин (1993г) и другим международным правовым документам в области гендерного равноправия, что позволило активизировать деятельность государственных структур и гражданского общества в работе по снижению уровня гендерного насилия в стране.

Закон Республики Таджикистан «О государственных гарантиях равноправия мужчин и женщин и равных возможностей их реализации» (2005 г).

Закон регулирует отношения по обеспечению конституционных гарантий равноправия мужчин и женщин в социальной, политической, культурной, а также в любой другой сфере, направлен на предотвращение дискриминации по признаку пола и устанавливает государственные гарантии равных возможностей лицам разного пола.

Статья 3 – запрет дискриминации. Дискриминация прав мужчин и женщин запрещается. Нарушение принципа, лежащего в основе гендерного равенства, (проведение государственной политики, совершение иных действий, которые ставят мужчин и женщин в неравное положение по мотивам пола), считается дискриминацией и подлежит устранению в случаях и порядке, установленном настоящим Законом.

Закон Республики Таджикистан «О предупреждении насилия в семье» (2013).

Закон регулирует общественные отношения, связанные с предупреждением насилия в семье, и определяет задачи субъектов, предупреждающих насилие в семье, по выявлению, предупреждению и устранению причин и условий, способствующих насилию в семье. Значительным шагом в обеспечении гендерного равенства и профилактики насилия в семье является принятие ряда ключевых документов, таких как Государственная программа о предупреждении насилия в семье на 2013-2023 годы и План действий от 2014г, приуроченный к данному документу. Также вопросы насилия в семье отмечены в Стратегии активизации роли женщин на 2011-2020гг.

2.2 Ключевые результаты проведенных исследований в республике за последние 5 лет по проблемам насилия в отношении женщин.

Наиболее значимым исследованием за последние 5 лет является **Медико-Демографическое Исследование Таджикистана**, проведенное Агентством по статистике при Президенте Республики Таджикистан в 2017 г, при поддержке Агентства США по международному развитию USAID, а также UNICEF, UNFPA, ICF. Объем репрезентативной выборки МДИТ – 2017, составил 10 718 женщин в возрасте от 15 до 49 лет.

По результатам исследования фиксируется, что примерно 1 из 4 женщин (24%) испытывала физическое насилие с возраста 15 лет. Чаще насилию подвергаются женщины с низким уровнем образования и женщины из беднейших домохозяйств. Муж чаще всего является лицом, совершающим физическое насилие. Среди женщин, никогда не бывших замужем, чаще всего насилие над ними совершают матери/мачехи, братья и сестры.

В отчете отмечается, что более 60% женщин 15-49 лет оправдывают акты насилия и убеждены, что муж имеет право бить жену. Чаще всего к причинам, оправдывающим рукоприкладство, относят спор с мужем или уход из дома без ведома мужа.

Таким образом:

- Эмоциональное (психологическое насилие) насилие отмечают 16% женщин;
- Сексуальное насилие отмечают 2% замужних женщин и 4% разведенных, проживающих отдельно или овдовевших женщин.

Следовательно, в обществе сохраняется мнение, что семейное насилие — это внутрисемейное дело и женщины предпочитают не делиться семейными «делами».

- 75% никогда никому не рассказывали и не обращались за помощью, чтобы остановить насилие;
- 15% рассказывали о насилии, но не просили о помощи;
- 10% женщин обращались за помощью, чтобы прекратить насилие.

Исследования, проведенные международными и местными общественными организациями

Исследование «Домашнее насилие в Таджикистане: время восстановить справедливость»

Данное исследование проведено организациями IPHR, HFHR и Nota Bene и было опубликовано в марте 2017 г. В отчете обращается внимание на отсутствие точной статистики (единой централизованной базы данных) по фактам домашнего насилия.

Занижение отчетных показателей является постоянной проблемой. Тем не менее, результаты некоторых исследований свидетельствуют о том, что без малого 50 % таджикских женщин в какой-то момент своей жизни подвергаются домашнему насилию со стороны своих мужей, свекровей или других членов семьи.

В выводах отмечается, что мировой опыт, когда государственное вмешательство позволяет успешно устранять как причины, так и последствия домашнего насилия над женщинами, пока не срабатывает в Таджикистане: Правительству страны еще не удалось создать адекватную систему реагирования на домашнее насилие над женщинами, основанную на ясной по содержанию и всеобъемлющей нормативно-правовой базе. Данная ситуация приводит к безнаказанности лиц, совершивших домашнее насилие, а также к продолжающейся практике ежедневного нарушения прав женщин по всей стране. В исследовании приведены рекомендации властям Республики Таджикистан и международному сообществу для снижения уровня насилия в отношении женщин⁵.

Исследование «Домашнее насилие: быстрая оценка по институциональным барьерам», проведенное в 2018 году.

При рассмотрении и обзоре исследований на тему гендера, проведенных за последние 5 лет, привлекает внимание анализ ситуации с домашним насилием, проведенный несколькими правозащитными организациями. (Включая ОО «Гендер и развитие», «Лига женщин-юристов», «Фидокор», «Начоти кудакон», КРЦ «Гулрухсор»). В этом отчете под

⁵ <https://www.iphronline.org/domashnee-nasilie-v-tadzhikistane-vremya-vosstanovit-spravedlivost-20170308.html>

институциональной системой понимаются в совокупности: **институты** (закон, соответствующие уполномоченные организации и учреждения) и **институции** (нормы, обычаи поведения в обществе).

Результаты проведённых интервью с ЖДН показывают, что наиболее распространённым механизмом обращения женщин является *перенаправление* через социальные сети (родители, родственники, друзья, знакомые) и авторитетных людей в районе проживания (и в городской среде таковым может выступать глава махалли, который зачастую, рекомендует терпеть насилие и сохранить семью). Социальная сеть зачастую является помощью «шаговой доступности», и далее обращаются в Отдел по делам женщин и семьи, где знают о законодательно прописанных полномочиях. Однако, законом не предусмотрены конкретные действия органа по оказанию содействия обратившимся в случае насилия в семье.

Следующим шагом является перенаправление в общественные организации, Кризисные центры (где существует разработанный алгоритм действий по оказанию услуг обращающимся), и правоохранительные органы. Однако единая стандартная форма протокола перенаправления отсутствует. Также не во всех точках быстрой оценки сотрудники демонстрировали полное знание о законодательно прописанных полномочиях и организация статистического учёта случаев насилия в семье.

Примечательно, что в приведённом перечне уполномоченных субъектов отсутствуют СМИ, привлечение которых позволит использовать один из наиболее действенных каналов коммуникации – телевидение и радио для проведения информационно-образовательных работ.

Проведённая быстрая оценка по институциональным барьерам позволила сформулировать рекомендации органам власти и международному сообществу для снижения уровня насилия в отношении женщин⁶

Исследование «Таджикистан: Факторы, препятствующие оказанию помощи жертвам семейного насилия» посвящено изучению причин оказания ненадлежащей помощи жертвам насилия.

В исследовании Human Rights Watch, опубликованном в 2019 г., отмечается, что власти Таджикистана предпринимают недостаточно усилий для проведения расследований и судебного преследования по фактам насилия в семье, а ситуация с оказанием помощи пострадавшим далека от удовлетворительной. Точных данных о числе женщин, которые подвергаются насилию со стороны партнера, нет, поскольку государство не ведет систематического сбора такой статистики. Эксперты, говорят о том, что насилие в отношении женщин по-прежнему широко распространено в таджикском обществе и нередко принимает крайние формы вплоть до убийства и доведения до самоубийства, далеко не все подобные случаи попадают в поле зрения властей.

В исследовании сделан акцент на механизмы реализации Закона «О предупреждении насилия в семье», отмечается, что по прошествии шести лет после принятия, всё еще не решены вопросы его надлежащего применения.

Отмечается, что работники правоохранительных органов зачастую отказываются проводить полноценное расследование, выносить защитное предписание или арестовывать причинителя насилия – даже в ситуациях, когда речь идет о крайних формах насилия.

Существует проблема с расследованием фактов семейного насилия в сельской местности, где присутствие государства минимально, а сотрудникам милиции для проведения

⁶ <http://tiroz.org/wp-content/uploads/2019/07/Domashnee-nasilie-byistraya-otsenka-po-institutsionalnyim-bareram.pdf>

расследования порой необходимо преодолеть значительные расстояния, в силу чего они предлагают пострадавшим самостоятельно доставить причинителя насилия в отделение. Сотрудники милиции не редко навязывают супругам примирение вместо того, чтобы следовать международным рекомендациям о предпочтительности ареста и судебного преследования.

В Таджикистане ощущается острый дефицит служб помощи для пострадавших от семейного насилия. На страну с почти 9-миллионным населением имеется всего четыре приюта. Почти недоступна и реальная правовая помощь, включая представление интересов, пострадавших от насилия в делах об уголовном преследовании, разводе, опеке над детьми и алиментах или о разделе имущества при разводе.

Другим препятствием является то, что у многих женщин нет или почти нет источников собственного дохода, и они зависят от жестокого партнера. Часто они боятся посадить его, поскольку это чревато утратой источника средств к существованию для них самих и их детей. В случае развода отец нередко прекращает финансовую поддержку детей, а судебные решения о назначении алиментов исполняются далеко не всегда.

Несмотря на незаконность, упорно сохраняются вредные практики, такие как многоженство, незарегистрированные, принудительные и детские браки. Дискриминационные гендерные нормы поведения усугубляются патриархальными традициями. В отчете по результатам исследования предложены рекомендации Правительству Республики Таджикистан и международному сообществу⁷.

Страновая гендерная оценка Таджикистана, проведенная Азиатским Банком Развития, детально рассматривает вопрос доступа женщин к правосудию. В анализе рассматриваются вопросы как функционирования правовой системы, так и исправление несправедливости. В отчете отмечается, что принятие в 2013 году Закона о предотвращении домашнего насилия потенциально может значительно усилить защиту жертв насилия в семье. Законом вводится три вида средств юридической защиты:

- официальное предупреждение,
- охранный приказ,
- административный арест.

В тоже время закон не предусматривает механизмы реализации этих средств юридической защиты. Закон концентрирует внимание на преступниках домашнего насилия, и не излагает прав жертв насилия (как, например, права в гражданских делах, гарантий бесплатной правовой помощи, а также возмещения ущерба и т.д.).

Юриспруденция судебных дел о гендерной дискриминации еще не очень хорошо развита в Таджикистане, а судьи имеют ограниченный опыт в применении как национальных, так и международных правовых норм в таких случаях. Отвечая на вопросы о своем опыте применения конкретных законов, лишь 11.2% использовали для защиты прав женщин положения Закона о государственных гарантиях равных прав мужчин и женщин, но 19.6% использовали их при рассмотрении случаев, связанных с правами мужчин. Лишь 7% судей применили положения КЛДЖ (в случаях, связанных с женщинами и мужчинами), а большинство судей основывали свои решения только на основных законах, а именно на Семейном кодексе, Уголовном кодексе и Трудовом кодексе, которые имеют ограниченные положения относительно дискриминации.

⁷ <https://www.hrw.org/ru/news/2019/09/19/333978>

Результаты исследования приводят к выводу, что возрождение консервативных патриархальных ценностей в Таджикистане привели к возникновению ранних браков и полигамии, ставя под угрозу возможность женщинам и девочкам полностью реализовать свой потенциал для улучшения качества жизни, и препятствуя женщинам в полной мере участвовать в развитии страны и получать из этого выгоду.

В оценке представлены точки выхода для обеспечения всестороннего учета гендерной проблематики⁸.

Результаты общественного мониторинга: «Основные проблемы реализации Закона РТ "О предупреждении насилия в семье" на местном уровне и механизмы повышения эффективности деятельности ключевых субъектов по его реализации».

Общественный мониторинг и оценка были проведены Коалицией «От равенства юридического к равенству фактическому» в 2019 году в рамках проекта ПРООН «Укрепление общественной безопасности и предотвращение насилия по отношению к женщинам», реализуемого Saferworld совместно с местными партнерами - ОО «Джахон» и ОО «Заршедабону».

По результатам мониторинга было выявлено, что за последние 3 года в целевых районах/городах Бохтар, Куляб, Вахдат, Гиссар и районах Хамадони и Рудаки значительно активизировалась деятельность всех субъектов по предотвращению насилия в семье, благодаря которой постепенно повышается информированность и внимание населения к данной проблеме. Однако распространение насилия в повседневной жизни семей остается широким явлением и случаи насилия не уменьшаются. Нерешенность проблем и несовершенство институциональных, нормативных правовых, организационных и финансовых механизмов реализации Закона на национальном уровне, напрямую сказывается на воздействии Закона о предотвращении насилия в семье на местном уровне. Ощущается острая потребность в финансировании мероприятий по проблемам насилия в семье из республиканского и местного бюджетов. Одним из факторов, препятствующих повышению результативности проводимой деятельности ключевых субъектов Закона, является неразвитость комплексного и межсекторального подхода в создании системы мер по предотвращению насилия и оказания помощи жертвам насилия, включая насилие в семье.

Собранные данные во время проведенного мониторинга по обращениям в ОМВД, ОДЖС, кабинеты медико-социальной реабилитации при медучреждениях, общественные организации свидетельствуют о преобладании физического, психологического, экономического насилия и о наличии немалого числа случаев сексуального и одновременно нескольких видов насилия. *Согласно собранным данным в целевых районах/городах, круг лиц, совершивших насилие в семье достаточно широк, начиная от мужа/сожителя/бывшего мужа и, заканчивая другими членами семьи.*

Терпимость общества к насилию в семье обусловлена в значительной степени не просто культурно-традиционными нормами семейных отношений, провоцирующими домашнее насилие, а устойчивым отрицанием принадлежности к насилию проявление жестокого обращения с женой, невесткой, сестрой и др. или постоянного контроля за их жизнью и поведением. При этом широко распространено мнение, что женщина сама виновата, если

⁸ <https://www.adb.org/ru/documents/tajikistan-country-gender-assessment-2016>

муж или его родственники применяют к ней физическую силу. Немало сторонников такого мнения среди молодых людей, самих женщин, особенно среди свекровей.

В отчете представлены рекомендации по механизмам повышения эффективности деятельности субъектов Закона «О предупреждении насилия в семье».

2.3 Оценка распространенности насилия в отношении женщин и девочек на основании национальных отчетов и докладов.

Шестой периодический доклад Таджикистана Комитету ООН по Конвенции о ликвидации всех форм дискриминации в отношении женщин (2017г). В докладе отмечается, что случаи гендерного насилия в стране по-прежнему широко распространены, но не получают достаточной огласки, в том числе по причине того, что 97% мужчин и 72 % женщин считают, что ради сохранения семьи женщина должна терпеть насилие.

В докладе обращается внимание на отсутствие всеобъемлющей стратегии борьбы со всеми формами гендерного насилия в отношении женщин и систематической безнаказанности лиц, виновных в гендерном насилии в отношении женщин. О чем свидетельствуют небольшое число уголовных преследований и обвинительных приговоров, сообщения о случаях соучастия сотрудников полиции в преступлениях, акцентирование внимания на примирении и неспособности защитить конфиденциальность потерпевших.

Отмечается, что министерствами и ведомствами проделана значительная работа по предупреждению насилия в семье. В частности, в МВД в 2017 году поступило 1296 заявлений по вопросам насилия в семье, 1036 из которых были рассмотрены участковыми инспекторами милиции, 260 – инспекторами по противодействию домашнему насилию. Однако в отчете отмечается недостаток статистических данных о таких делах и наблюдается отсутствие информации о применении положений Конвенции CEDAW.

Комитет ООН напоминает о важном значении всестороннего учета принципов равенства и недискриминации во всех 17 ЦУР и настоятельно призывает государство-участника признать женщин в качестве движущей силы устойчивого развития страны и принять в этой связи соответствующую политику и стратегии.

Национальный обзор Республики Таджикистан по осуществлению Пекинской декларации и Платформы действий (1995 года) в рамках внедренной повестки дня в области устойчивого развития на период до 2030 года. В данном национальном обзоре фокусируется внимание на деятельность Комитета по делам женщин и семьи при Правительстве РТ по реализации Госпрограммы по предупреждению насилия в семье. В 2018 году при Комитете совместно с «Фондом Евразии в Таджикистане» открылась линия телефона доверия 1313, для предотвращения домашнего насилия.

По всей стране развернута сеть женских кризисных и ресурсных центров по поддержке женщин (33 кризисных центра и 4 временных убежища), однако это вообще несоизмеримо масштабам проблемы. Вместе с тем, оказываемая психологическая помощь и консультации сводятся преимущественно к попыткам примирить жертву насилия с насильником, что часто приводит к возвращению потерпевшей в насильственную среду, в силу недостатка квалифицированных специалистов в области социально-психологической помощи.

В 2017 году по вопросам насилия было зафиксировано 14 636 обращений от женщин и 6 925 мужчин. За 9 месяцев 2018 в районные информационно-консультационные центры (РИКЦ) обратились 12841 граждан, из них по вопросам насилия в семье 6127 составляют женщины и 3442 мужчины.

Так, органами внутренних дел по фактам домашнего насилия в 2014-2017 годах и первом полугодии 2018 года возбуждены 927 уголовных дел и составлены 2681 административных

протоколов по фактам домашнего насилия. Только за 2017 год органами прокуратуры расследовано 80 преступлений, связанных с насилием в семье, в том числе 29 умышленных убийств, 27 фактов доведения до самоубийства, 30 фактов изнасилования и насильственных действий сексуального характера.

Органами прокуратуры было установлено, что только за 2016-2017 годы и за 9 месяцев 2018 года 92 женщины подверглись жестоким видам гендерного насилия. Некоторые женщины погибли либо получили тяжкие телесные повреждения в результате совершения убийств, либо покушения на них. Почти все эти акты убийства либо покушения на них носят семейно-бытовой характер.

На период 2014-2017 годов и 9 месяцев 2018 года судами Республики Таджикистан рассмотрено 661 уголовное дело в отношении 702 лиц, связанных с насилием в отношении женщин.

В докладе акцентируется внимание на том, что одним из негативных последствий бытового насилия в отношении женщин является их действия по лишению себя жизни. По фактам доведения до самоубийства на территории республики за период 2014-2017 годов и 9 месяцев 2018 года возбуждены 224 уголовных дела по статье 109 Уголовного кодекса и направлены с обвинительным заключением в суд. За анализируемый период военнослужащими совершено более 15 преступлений, связанных с насилием в отношении женщин.

3. ОБЩИЕ ХАРАКТЕРИСТИКИ ОПРОШЕННЫХ РЕСПОНДЕНТОВ

3.1 Социально-демографические характеристики респондентов.

Всего было опрошено 3000 респондентов во всех областях страны – 1500 глав ДХ (или лиц, замещающих их) и 1500 женщин-членов ДХ.⁹ Далее рассмотрим социально-демографический профиль каждой категории респондентов по отдельности.

Главы домохозяйств и лица, их замещающие

Порядка две трети всех глав ДХ составили мужчины, что соответствует патриархальному устройству общества, где мужчина является главой семьи. Роль главы ДХ начинает отходить к женщине лишь с возраста 35 лет и старше. В основном опрошенные главы ДХ, как среди мужчин, так и женщин, имеют лишь полное среднее образование. Предположительно, это связано с тем, что большинство опрошенных глав ДХ, после окончания школы, не продолжали свое обучение из-за отсутствия финансовых возможностей и потребности помогать старшему поколению содержать семью (рис. 3.1.1).

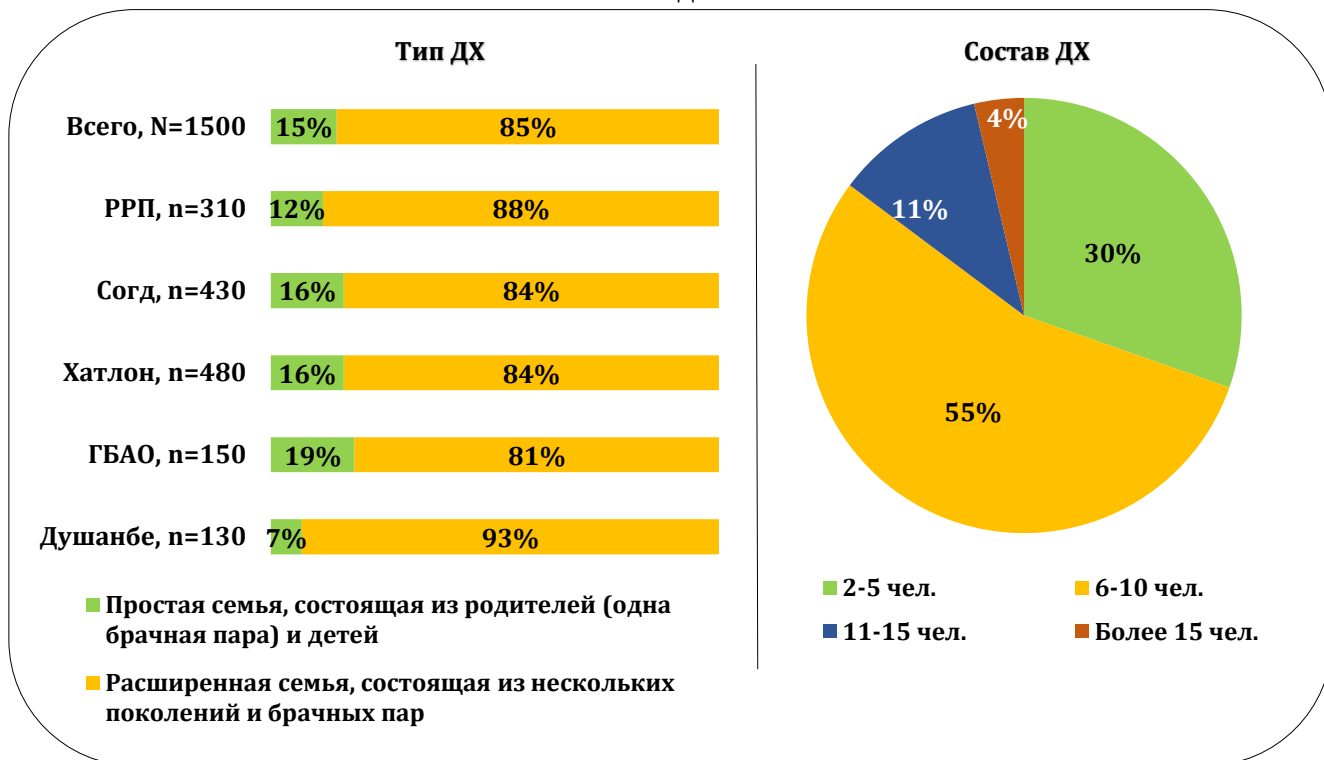
Рис. 3.1.1 Портрет главы ДХ. Всего N=1500



⁹ В главе «Общие характеристики опрошенных респондентов» приведены невзвешенные данные об участниках исследования, по таким параметрам, как: количество опрошенных, их распределение по полу, возрасту, составу семьи, семейному статусу и материальному положению.

В Таджикистане традиционно принято жить несколькими семьями в одном ДХ. Обычно сыновья приводят жену в дом своих родителей, чтобы те помогли пожилым родителям по хозяйству. Соответственно, в ходе проведенного исследования, значительное большинство ДХ составили **расширенные семьи (несколько поколений и брачные пары)**, по 6-10 чел. в одном ДХ (рис. 3.1.2).

Рис. 3.1.2 Тип и состав ДХ. Всего N=1500



Статистически значимых отличий в данном показателе между ДХ из городской и сельской местности зафиксировано не было. В городе 87% опрошенных ДХ являются расширенными семьями, в сельской местности этот показатель равен 85%.

Женщины-члены домохозяйства

Большинство опрошенных женщин-членов ДХ относятся к возрастным категориям 25-34 лет и 35-54 лет. Почти половина опрошенных женщин-членов ДХ имеют только начальное профессиональным образованием. Возможно это связано с тем, что женщины стараются освоить профессии, которые они смогут использовать на дому, например швеи или кулинары, что также соответствует местному менталитету и тому как воспитывают в семьях девочек с уклоном на то, что ее основные задачи – это поддержание домашнего быта. (рис. 3.1.3).

Рис. 3.1.3. Портрет женщин-членов ДХ. Всего, N=1500



3.2 Структурная характеристика семейного статуса респондентов.

Согласно результатам опроса подавляющее большинство респондентов – женщин членов. ДХ замужем с официальной регистрацией в органах ЗАГС – 87%¹⁰. Среди тех, кто на момент опроса не состояли в отношениях с мужчиной, 81% прежде были официально замужем. Таким образом, женская целевая группа респондентов имеет опыт формальных отношений с мужчинами (рис. 3.2.1.)

¹⁰ Вопрос о семейном статусе задавался только респондентам – женщинам-членам ДХ.

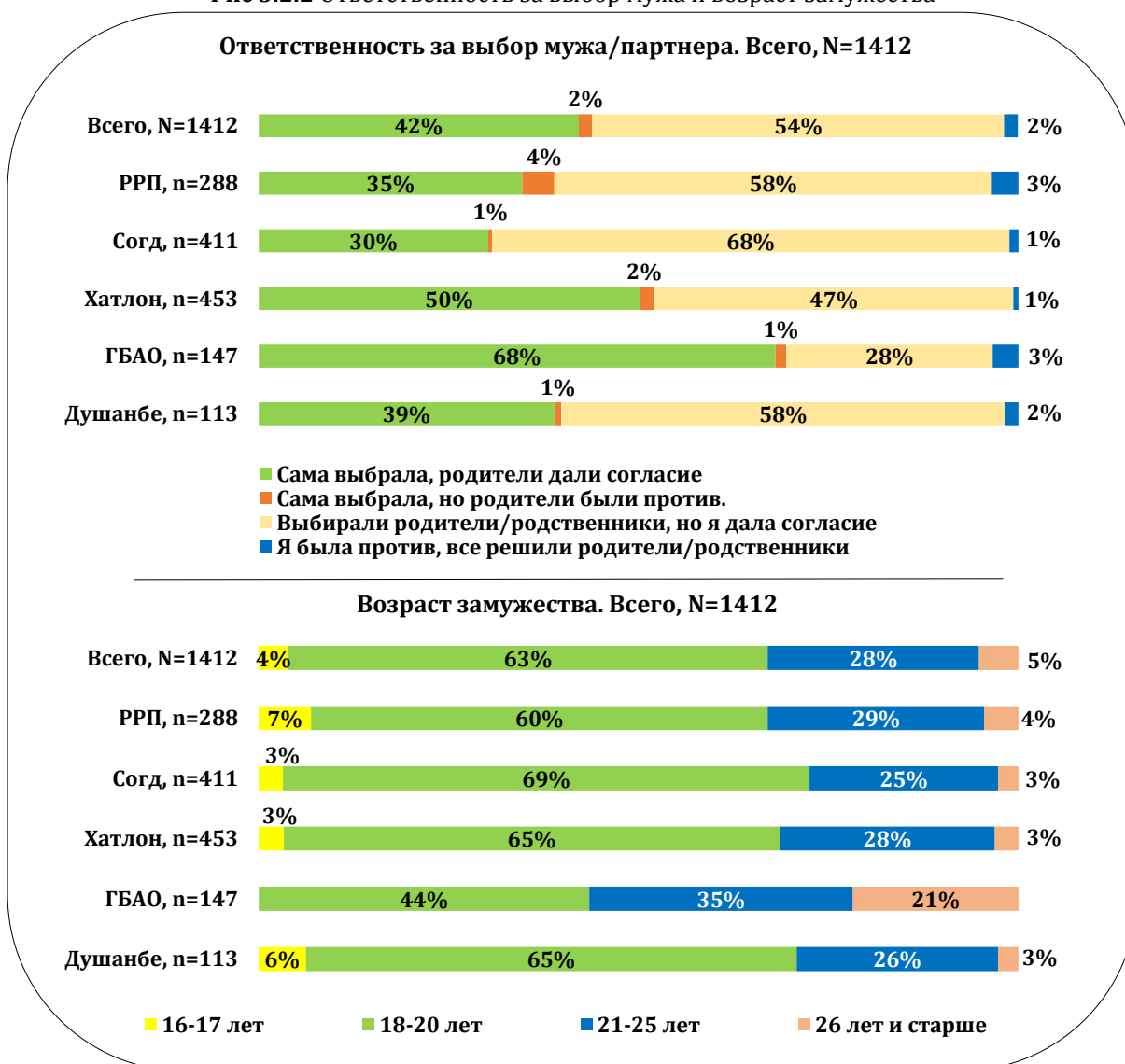
Рис. 3.2.1 Семейный статус женщин-членов ДХ.



Традиционно в Таджикистане решающее мнение в выборе мужа¹¹ для девушки принадлежит старшему поколению. Данный тезис подтверждает проведенный опрос, большинство опрошенных женщин-членов ДХ либо согласовали свое решение с родителями при выборе мужа – 43%, либо согласились с выбором родителей – 54%. Наибольшая доля респондентов вышла замуж в возрасте 18-20 лет (рис. 3.2.2)

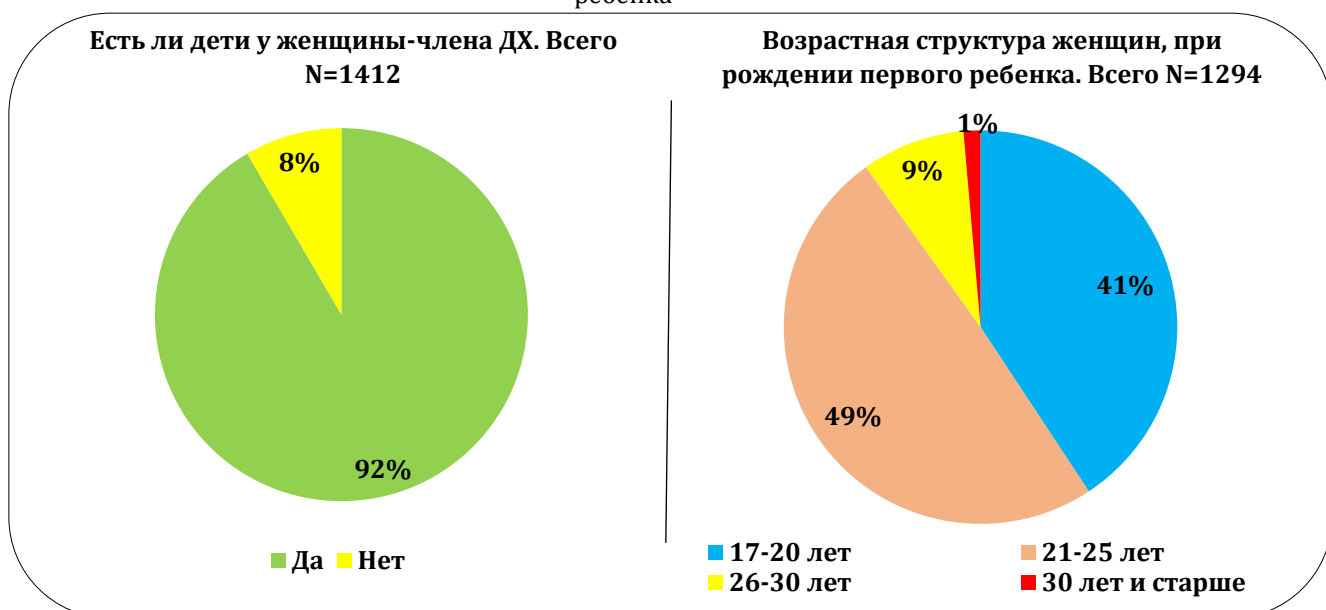
¹¹ Вопрос задавался женщинам-членам ДХ, которые на момент опроса состояли в браке/отношениях с мужчиной, а также с теми, кто ранее был замужем.

Рис 3.2.2 Ответственность за выбор мужа и возраст замужества



У 92% респондентов женщин-членов ДХ, кто замужем в данный момент, были замужем ранее или состояли в отношениях с мужчиной, есть дети. Почти половина из них стали родителями первого ребенка в возрасте от 21 года до 25 лет. Довольно часто женщины становятся матерями в более раннем возрасте от 17 до 20 лет – 41% (рис. 3.2.3).

Рис. 3.2.3 Наличие детей у женщин-членов ДХ и возрастная структура, при рождении первого ребенка



Мужья и/или партнеры опрошенных женщин-членов ДХ были преимущественно среднего (25-34 лет) и старшего (35-54 лет) возраста – 37% и 43% соответственно.

Таблица 3.2.1 Возраст супругов/партнеров опрошенных женщин-членов ДХ

Возраст мужа/партнера женщины- члена ДХ	Душанбе, n=107	ГБАО, n=144	Хатлон, n=443	Согд, n=398	РПП, n=279	Всего, N=1371
18-24	8%	1%	7%	4%	9%	6%
25-34	51%	24%	35%	36%	39%	37%
35-54	39%	50%	40%	46%	40%	43%
55-64	1%	15%	14%	10%	8%	10%
65 лет и старше	1%	10%	4%	4%	4%	4%
Всего	100%	100%	100%	100%	100%	100%

Большинство супругов/партнеров опрошенных женщин-членов ДХ имеют начальное профессиональное образование – 45%.

Таблица 3.2.2 Образование супругов/партнеров опрошенных женщин-членов ДХ

Образование мужа/партнера женщины-члена ДХ	Душанбе, n=107	ГБАО, n=144	Хатлон, n=443	Согд, n=398	РПП, n=279	Всего, N=1371
Без образования или начальное образование (1-4 класса)	1%	0%	1%	0%	1%	1%
Неполное среднее образование (5-9класс)	0%	0%	1%	1%	1%	1%
Полное среднее образование (10-11 класс)	7%	6%	7%	16%	12%	11%
Начальное профессиональное образование	54%	28%	50%	46%	44%	45%
Среднее специальное образование	3%	35%	14%	11%	13%	14%
Незаконченное высшее образование (не получил диплома)	9%	5%	5%	4%	4%	5%
Высшее образование (получил диплом)	26%	26%	22%	22%	25%	23%
Всего	100%	100%	100%	100%	100%	100%

3.3 Социально-экономическая оценка состояния домохозяйств опрошенных респондентов.

В целом наибольшее число респондентов (41%) отнесли свое домохозяйство к группе, у которых хватает денег на продукты и одежду, но купить дорогостоящие товары не могут. По оценкам опрошенных примерно у каждого третьего домохозяйства (32%) достаточно

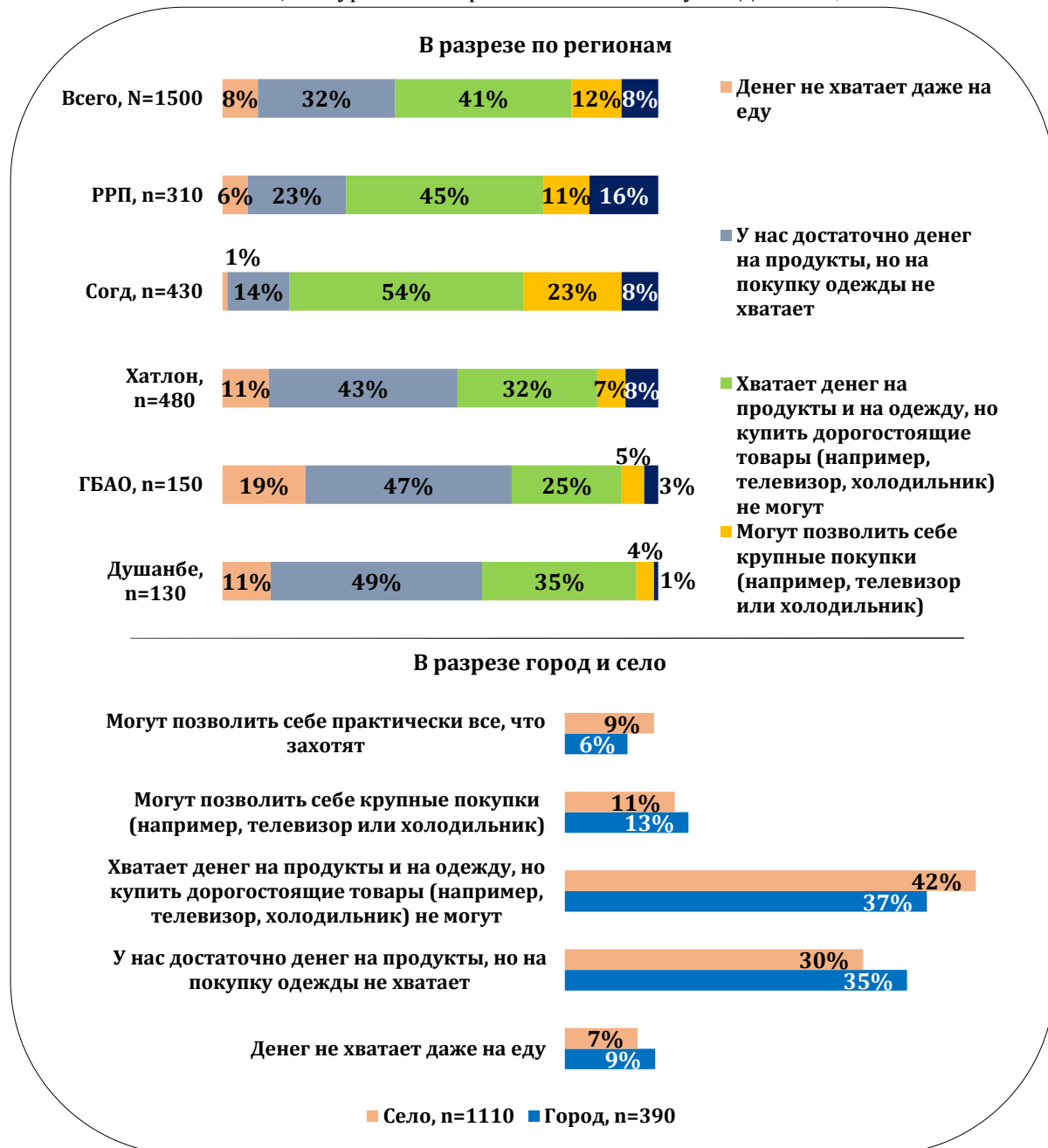
денег на продукты, но на одежду уже денег не хватает. При этом у 8% домохозяйств, со слов респондентов, денег не хватает даже на еду. Могут позволить себе крупные покупки 12% домохозяйств. Группа домохозяйств, которая не испытывают практически никаких проблем, так как могут позволить себе все, что захотят составляет 8%.

Уровень материального благополучия опрошенных домохозяйств довольно различен по всей республике. В группу наиболее обеспеченных домохозяйств относят себя респонденты из РРП и Согдийской области. При этом к наименее обеспеченным можно отнести ДХ в ГБАО, Хатлоне и Душанбе, где более 10% ДХ отметили, что им не хватает денег даже на еду.

Так как члены ДХ в сельской местности стремятся мигрировать в города в поиске трудовой занятости¹², соответственно финансово помогают своим семьям, а также имеют свое хозяйство, за счет чего они, в какой-то степени, могут удовлетворить свои потребности в еде, то показатель более обеспеченных ДХ отличается от городской местности в пользу села (рис. 3.3.1)

¹² Положение на рынке труда в Республике Таджикистан - http://stat.wv.tj/a5adbabc421a020f46bc7f5d29b1cc98_1518005187.pdf

Рис. 3.3.1. Оценка уровня материального благополучия ДХ. Всего, N=1500



Материальное благосостояние домохозяйств в значительной степени зависит от числа работающих членов домохозяйств. К примеру, то, что 8% домохозяйств относятся к домохозяйствам, которым денег не хватает даже на еду, явно не случайный факт, учитывая, что 8% ДХ не имеют работающих членов семьи

В большинстве ДХ (70%) работают 1-2 человека. В основном в ДХ работает 1 мужчина и/или 1 женщина. Отметим, что 14% опрошенных ДХ не имеет работающих мужчин, и при этом нет ни одного ДХ, где отсутствовала бы работающая женщина.

Сравнительный анализ числа занятых членов домохозяйств по регионам фиксирует наиболее высокий показатель не работающих членов домохозяйств в ГБАО – 17%. При этом, в ГБАО в 30% домохозяйств вообще нет работающих мужчин (таблица 3.3.1).

Таблица 3.3.1 Количество работающих членов ДХ по регионам

Работающие члены ДХ		Душанбе, n=130	ГБАО, n=150	Хатлон, n=480	Соғд, n=430	РРП, n=310	Всего, N=1500
Всего работающих человек в семье	Нет работающих	3%	17%	10%	6%	4%	8%
	1-2	62%	77%	72%	73%	64%	70%
	3-4	29%	6%	16%	18%	28%	19%
	5 и более	6%	0%	2%	3%	4%	3%
	Всего	100%	100%	100%	100%	100%	100%
Из них: мужчин	Нет работающих мужчин	9%	30%	15%	15%	7%	14%
	1	43%	60%	51%	48%	41%	49%
	2	31%	9%	24%	28%	31%	26%
	3 и более	17%	1%	10%	9%	21%	11%
	Всего	100%	100%	100%	100%	100%	100%
Из них: женщин	1	74%	92%	75%	79%	73%	78%
	2	17%	8%	20%	16%	27%	18%
	3 и более	9%	0%	5%	5%	0%	4%
	Всего	100%	100%	100%	100%	100%	100%

Каких-либо статистически значимых отличий по количеству работающих членов ДХ в разрезе городской и сельской местности зафиксировано не было.

Как показал опрос, свыше половины глав домохозяйств являются не работающими. Их них: пенсионеры – 28%, безработные – 11% и домохозяйки – 15%.

При этом самый высокий уровень безработных можно наблюдать в ГБАО – 20%, а совокупная доля неработающих глав ДХ, кроме пенсионеров, в РРП – 39% (безработные – 12% и домохозяйки – 27%) (таблица 3.3.2).

Таблица 3.3.2 Занятость глав ДХ по регионам

Уровень занятости	Душанбе, n=130	ГБАО, n=150	Хатлон, n=480	Соғд, n=430	РРП, n=310	Всего, N=1500
Работаю по найму (в бюджетной или коммерческой организации)	15%	20%	15%	18%	17%	17%
Занимаюсь индивидуальным предпринимательством (самозанятость)	14%	5%	4%	10%	8%	8%
Работодатель	1%	1%	2%	1%	0%	1%
Дехканин/фермер	0%	5%	11%	7%	3%	6%
Трудовой мигрант	1%	1%	9%	7%	8%	7%
Выполняю разовые работы	5%	7%	7%	6%	6%	7%
Пенсионер	36%	38%	25%	33%	19%	28%
Безработный/ая	3%	20%	13%	8%	12%	11%
Домохозяйка	25%	3%	14%	10%	27%	15%
Всего	100%	100%	100%	100%	100%	100%

Уровень безработных в сельской местности в 2 раза выше, чем в городской, также, как и уровень тех, кто занят в трудовой миграции (рис. 3.3.2).

Рис. 3.3.2. Занятость глав ДХ по типу местности. Всего, N=1500



Таким образом, респонденты данного исследования представляют женщин с различным социально-экономическим и демографическим статусом и с богатым опытом семейных отношений.

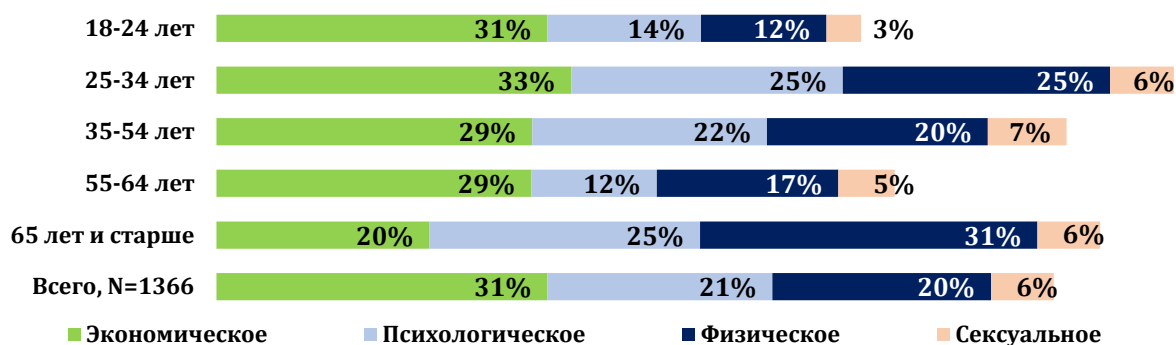
4. РАСПРОСТРАНЕННОСТЬ И ПРОЯВЛЕНИЕ РАЗЛИЧНЫХ ВИДОВ НАСИЛИЯ В ОТНОШЕНИИ ЖЕНЩИН И ДЕВОЧЕК В ТАДЖИКИСТАНЕ¹³

Насилие в отношении женщин со стороны партнеров – распространенная практика в республике, если принимать во внимание тот факт, что практически каждая вторая опрошенная женщина-член ДХ, за всю свою жизнь, подвергались различным формам насилия со стороны нынешнего или бывшего мужа/партнера.

Самым распространенным видом насилия, которое испытали в своей жизни женщины-члены ДХ от нынешнего мужа/партнера оказалось экономическое насилие (31%). Кроме этого, каждая пятая женщина подверглась психологическому и физическому насилию со стороны нынешнего мужа/партнера.

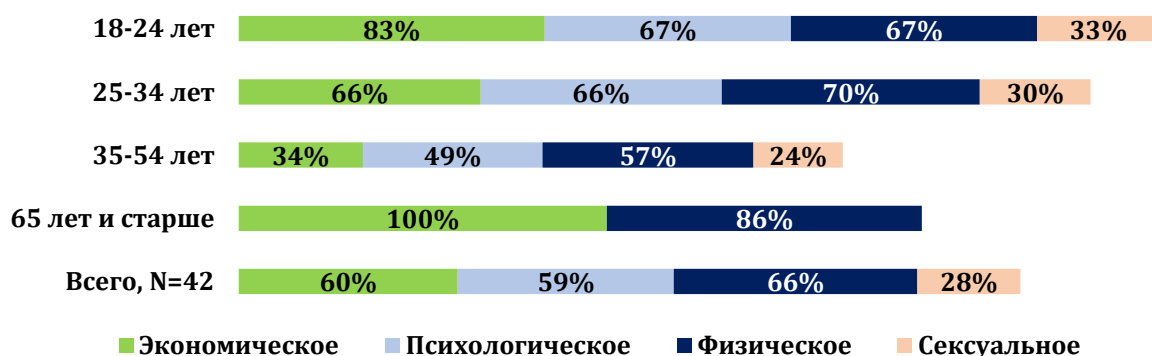
Наиболее высокие показатели по физическому насилию, на протяжении жизни, наблюдаются у возрастной группы 65 лет и старше (31%), возможно, в силу возраста и жизненного опыта (рис. 4.1).

Рис. 4.1. Виды насилия со стороны нынешнего мужа/партнера на протяжении жизни (приведенные данные включают комбинацию разных видов насилия, примененных к одному и тому же человеку).



Уровень распространенности физического, психологического, экономического и даже сексуального видов насилия со стороны бывшего мужа/партнера на протяжении всей жизни, довольно высокий, что возможно и послужило причиной развода/расставания с мужем/партнером. Среди всех видов НОЖ здесь преобладает физическое насилие (66%). При этом, возрастная категория 65 лет и старше и здесь отличается наиболее высоким показателем физического насилия – 86%. Сексуальному насилию со стороны бывшего мужа/партнера подвергалась каждая третья женщина от 18 до 24 лет и от 25 до 34 лет на протяжении жизни (рис. 4.2).

Рис. 4.2. Виды насилия со стороны бывшего мужа/партнера на протяжении жизни (приведенные данные включают комбинацию разных видов насилия, примененных к одному и тому же человеку).



¹³ В данном разделе и последующих разделах по ключевым результатам опроса по регионам используются взвешенные данные.

В ходе анализа, важно было рассмотреть ситуацию с гендерным насилием по критериям ЦУР 5.2, принятым в руководстве по статистике ООН¹⁴.

Для определения уровня насилия со стороны нынешнего или бывшего интимного партнера был рассчитан индикатор ЦУР 5.2.1, который определяется как процентная доля когда-либо состоявших в партнерстве женщин и девочек в возрасте 15 лет и старше, которые подвергались **физическому, сексуальному или психологическому насилию со стороны нынешнего или бывшего интимного партнера в течение последних 12 месяцев**, в разбивке по формам насилия и возрасту. Однако, отметим еще раз, что опрос проводился среди женщин от 18 лет и старше. При расчете данного индикатора отдельно была выделена группа респондентов, которая вышла замуж в возрасте 16-17 лет, и поэтому в качестве периода, на протяжении которого женщины подверглись насилию брался не за 12 последних месяцев, как рекомендовано в ЦУР 5.2.1, а начиная с 15 лет.

Рассматривая виды насилия по отдельности (согласно индикатору ЦУР 5.2.1), было выявлено, что самым распространенным видом насилия является психологическое насилие (10%). Кроме этого, индикаторы ЦУР 5.2.1 рассматривают НОЖ в комбинации нескольких видов насилия. Одновременно физическому и психологическому и сексуальному насилию со стороны нынешнего или бывшего интимного партнера, в последние 12 месяцев, подвергались 18% опрошенных женщин-членов ДХ.

В отличие от других возрастных категорий, женщины в возрасте от 25 до 34 лет в большей степени подвергались различным видам насилия в последние 12 месяцев. В частности, физическому (9%), психологическому (14%), а также комбинации физического и/или сексуального (12%) и физического, сексуального и/или психологического (26%).

Экономическое насилие не входит в индикаторы ЦУР 5.2.1, однако, в силу распространенности данного вида насилия, как было указано выше (рис. 4.1), важно было рассмотреть его с точки зрения ЦУР. Как показали расчёты, уровень экономического насилия в отношении женщин, в последние 12 месяцев, оказался самым высоким (23%), причем, практически среди всех возрастных групп (таблица 4.1).

Таблица 4.1 Показатели гендерного насилия в последние 12 месяцев по индикатору ЦУР 5.2.1

Виды насилия	16-17 лет ¹⁵	18-24 лет	25-34 лет	35-49 лет	50-64 лет	65 + лет	Всего, N=1500
Физическое	17%	5%	9%	3%	1%	5%	5%
Сексуальное	5%	1%	3%	3%	2%	0%	2%
Психологическое	25%	8%	14%	10%	4%	11%	10%
Любая форма физического и/или сексуального насилия	22%	6%	12%	5%	3%	5%	8%
Любая форма физического, сексуального и/или психологического насилия	47%	14%	26%	15%	7%	16%	18%
Экономическое	37%	21%	27%	20%	20%	16%	23%

В ходе исследования, не было выявлено ни одной женщины, которая подвергалась сексуальному насилию в настоящее время (в последние 12 мес.) со стороны других лиц (не мужа/партнера). Соответственно, индикатор ЦУР 5.2.2, который определяется как процентная доля когда-либо состоявших в партнерстве женщин и девочек в возрасте 15 лет и старше, которые подвергались **сексуальному насилию со стороны лиц, не являющихся интимным партнером, в течение последних 12 месяцев**, рассчитать не представилось возможным.

¹⁴ Руководство по составлению статистики насилия в отношении женщин - статистические обследования (ООН, 2014 г.) - https://unstats.un.org/unsd/gender/docs/Guidelines_Statistics_VAW.pdf

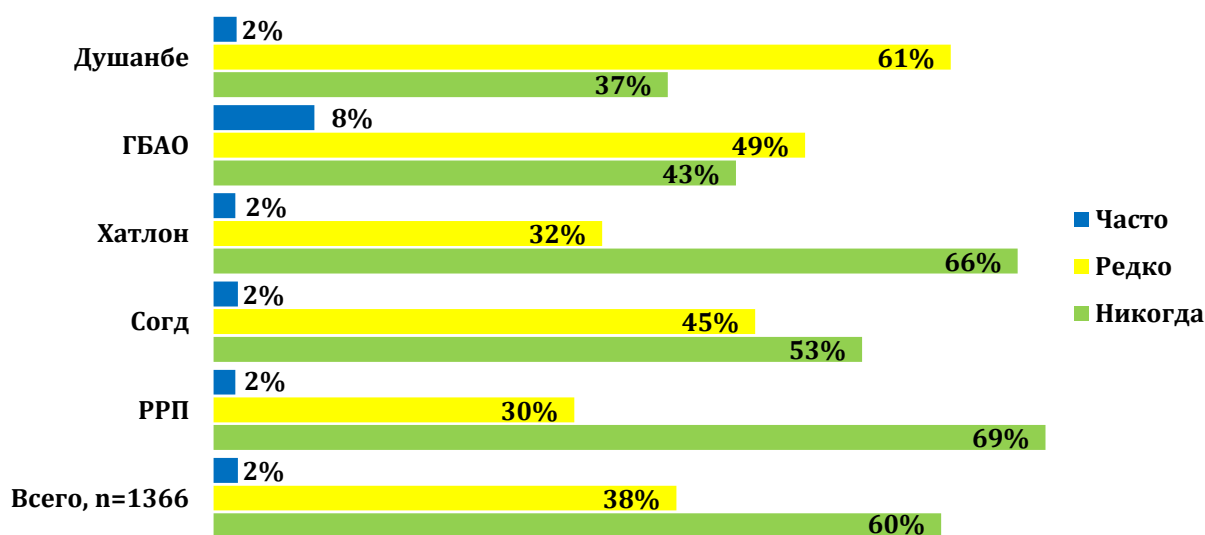
¹⁵ Группа респондентов, которая вышла замуж в возрасте 16-17 лет, испытывавшая различные виды насилия на протяжении всей жизни.

4.1 Распространенность и проявление различных видов насилия в отношении женщин со стороны нынешнего мужа/партнера.

В этом разделе речь пойдет о случаях гендерного насилия со стороны нынешнего мужа/партнера по отношению к опрошенным женщинам-членам ДХ. Соответственно, здесь будут приведены результаты опроса тех респондентов, которые указали, что находятся в браке (официальный, никох и гражданский) и те, кто состоит в отношениях без совместного проживания на момент проведения исследования.

Практически у всех пар временами случаются ссоры или размолвки, однако, значительное большинство респондентов заявили, что между ними их партнером никогда не бывает ссор – 60%. Здесь можно предположить, что женщины редко ссорятся с мужьями в силу воспитания. В семьях, в целом учат не спорить со старшими, а девочкам также объясняют, что они не должны спорить со своими мужьями, должны проявлять уважение к ним (рис. 4.1.1).

Рис. 4.1.1 Частота случаев ссор между респондентом и ее мужем/партнером



Большинство женщин-членов ДХ подвержены контролю со стороны их мужа/партнера, особенно когда они хотят навестить своих родителей (82%) или посетить медицинское учреждение (74%). Интересно, что частое подозрение в неверности наблюдается довольно редко (5%), в то время как более половины мужей сердятся, если их жена разговаривает с другим мужчиной, а также требуют от своих жен сообщать им о своем местонахождении (рис. 4.1.2). Возможно, это связано с тем, что ревность проявляется, когда есть реальный повод для этого, например, когда жена перед ним, по телефону может общаться с коллегой-мужчиной.

Желание контролировать жену – довольно распространенное поведение со стороны мужа и имеет систематический характер. Об этом говорит тот факт, что все женщины-члены ДХ, которые испытывали различные формы контроля со стороны мужа/партнера, подвергались этому в течение последних 12 месяцев. При этом, в последние 12 месяцев сохраняется высокий уровень контроля в отношении жен, когда они хотят навестить своих родителей (71%) и посетить медицинское учреждение (71%) (рис. 4.1. 2).

Рис. 4.1.2 Случаи контроля со стороны мужа/партнера (приведенные данные включают комбинацию разных видов контроля, примененных к одному и тому же человеку). Всего, N=1366



Примечательно, что в зависимости от региона виды контроля и в целом негативного отношения не сильно меняются за исключением ГБАО. Например, наибольшая доля женщин, которым нужно отпрашиваться у мужа, чтобы навестить родителей, наблюдается в Душанбе – 91% и меньше всего в ГБАО – 52%. В целом, респонденты в ГБАО менее всех остальных подвержены различным видам контроля (таблица 4.1.1).

Таблица 4.1.1 Различные случаи контроля со стороны мужа/партнера респондента по регионам

Такие случаи были когда-либо?	Душанбе	ГБАО	Хатлон	Согд	РПП	Всего, n=1366
Чтобы поехать к родителям нужно его разрешение	91%	52%	81%	83%	84%	82%
Чтобы обратиться в больницу нужно его разрешение	74%	40%	74%	73%	79%	74%
Сердится, если она разговаривает с другим мужчиной	64%	36%	55%	60%	64%	59%
Настаивает на том, чтобы она сообщала о своем местонахождении	64%	38%	48%	60%	46%	52%
Препятствует встречам с подругами и друзьями	17%	7%	9%	15%	14%	13%
Навязывает свои религиозные убеждения против ее воли	5%	1%	8%	4%	18%	9%
Игнорирует или равнодушно относится	6%	9%	5%	3%	8%	5%
Часто подозревает в неверности	8%	10%	4%	5%	7%	5%
Ограничивать контакты с родственниками	5%	5%	5%	3%	5%	4%

В разрезе по возрастным категориям женщин-членов ДХ, значимых различий не наблюдалось. Это говорит о том, что если мужчина привык контролировать действия своей жены, то он будет это делать вне зависимости от её возраста.

Экономическое насилие

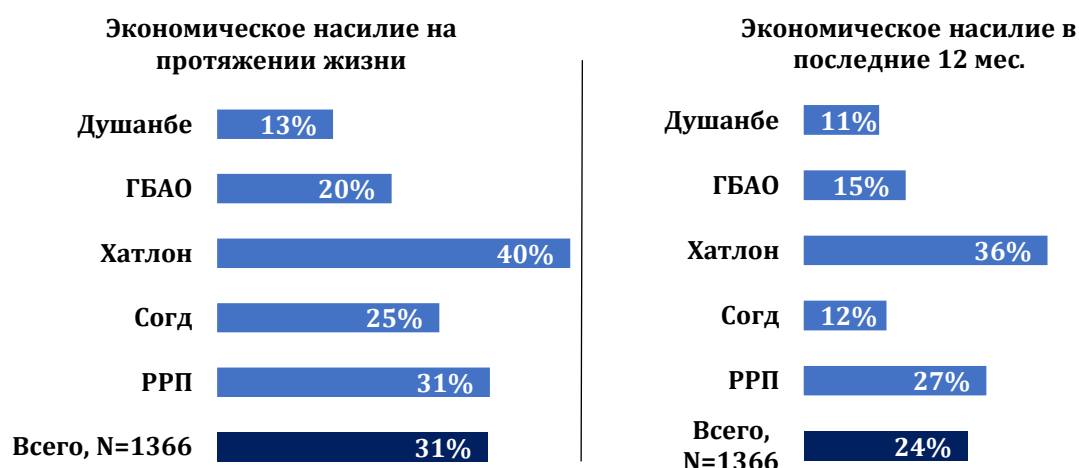
Далее разберем каждый отдельный вид гендерного насилия в семье женщин-членов ДХ, начиная с экономического.

Обычно в таджикских семьях работает мужчина, соответственно мужчина предпочитает распоряжаться заработанными деньгами самостоятельно. Считается, что раз муж зарабатывает, покупает в дом еду и одежду, то женщине деньги в принципе не нужны. Соответственно каждая третья опрошенная женщина-член ДХ подвергалась экономическому насилию в своей жизни. Наиболее высокий уровень экономического насилия отмечен в Хатлоне (40%) и РПП (31%). Скорее всего это связано с тем, что

большинство женщин в Хатлоне и РРП не работают и занимаются домашним хозяйством и не имеют своих денег в распоряжении.

В последние 12 месяцев, практически каждая четвертая женщина подверглась экономическому насилию со стороны мужа/партнера. При этом, показатели по Хатлону и РРП сохраняются на высоком уровне, в отличие от других регионов (рис 4.1.3).

Рис 4.1.3 Экономическое насилие со стороны мужа/ партнера



В зависимости от занятости женщины-члена ДХ, уровень экономического насилия сильно отличается. Домохозяйки наиболее зависимы материально от своего мужа/партнера, соответственно уровень экономического насилия как на протяжении всей жизни (67%), так и за последние 12 месяцев (65%) у них самый высокий.

Также, возможно, что после того, как женщина выходит на работу, у мужа еще меньше поводов поддерживать ее материально. Данное предположение основывается на том, что уровень экономического насилия среди работающих по найму женщин за последние 12 месяцев вырос на 2%, а именно с 8% до 10% (таблица 4.1.2.)

Рис 4.1.2 Экономическое насилие со стороны мужа/партнера по занятости женщин-членов ДХ

Занятость женщин-членов ДХ на момент опроса	Экономическое насилие на протяжении жизни	Экономическое насилие в последние 12 мес.
Работаю по найму (в бюджетной или коммерческой организации)	8%	10%
Занимаюсь индивидуальным предпринимательством (самозанятость)	3%	2%
Работодатель	1%	0%
Дехканин/фермер	4%	4%
Трудовой мигрант	1%	1%
Выполняю разовые работы	1%	1%
Пенсионер	1%	1%
Безработная	12%	14%
Учусь/студентка	2%	1%
Домохозяйка	67%	65%
Декрет	0,3%	0,3%
Всего	100%	100%

Сложность выявления экономического насилия заключается в том, что оно может проявляться в различных формах и зачастую жертва может не осознавать, что подвергается насилию.

Самой распространенной формой экономического насилия являются случаи, когда муж не дает деньги на личные расходы жене (20%), а также на продукты и предметы первой необходимости (18%) на протяжении жизни. Аналогичная тенденция сохраняется и за

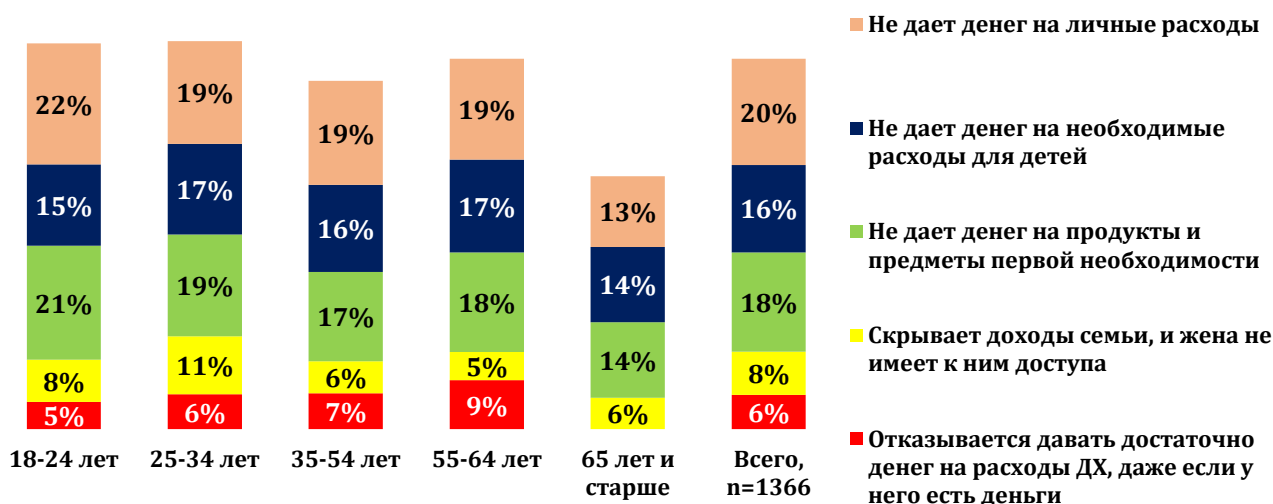
последние 12 месяцев – 17% женщин не получают деньги на личные расходы и 16% на продукты и предметы первой необходимости.

Рассматривая самые распространенные формы экономического насилия в разрезе по возрасту, отметим, что самая высокая доля наблюдается среди молодых девушек от 18 до 24 лет, которые не получали деньги на личные расходы от нынешнего мужа/партнера, как на протяжении жизни (22%), так и за последние 12 месяцев (21%). Также, среди них, каждая пятая не получала деньги на продукты и предметы первой необходимости на протяжении жизни и чуть меньше за последние 12 месяцев (17%).

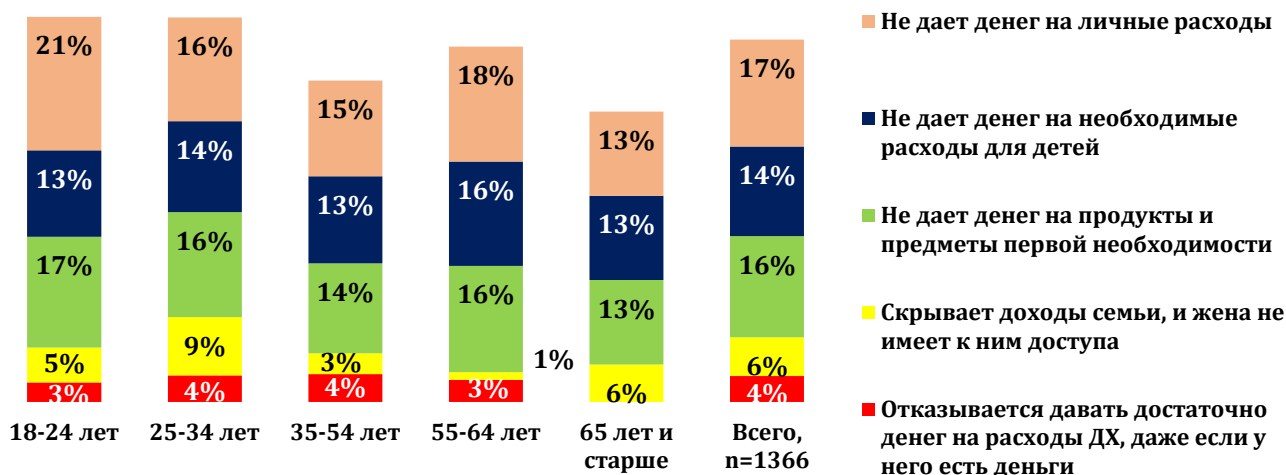
Интересно, что среди возрастной категории 65 лет и старше отмечен, в целом, самый низкий уровень различных форм экономического насилия, как на протяжении всей жизни, так и за последние 12 месяцев. Например, только 13% респондентов данной возрастной категории ответили, что не получают деньги на личные расходы и на протяжении жизни и за последние 12 месяцев (рис 4.1.4).

Рис 4.1.4 Формы экономического насилия (представленные данные включают комбинацию форм насилия, примененных к одному и тому же человеку)

Экономическое насилие со стороны мужа/партнера на протяжении жизни



Экономическое насилие со стороны мужа/партнера в последние 12 мес.



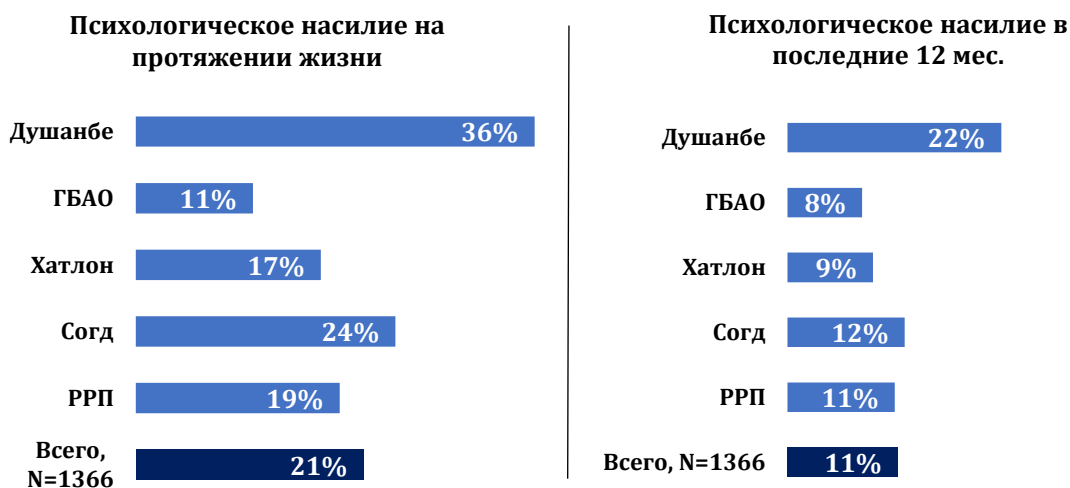
Психологическое насилие

Психологическому насилию подвергался 21% женщин-членов ДХ в своей жизни, при этом, самые высокие показатели в этом виде насилия по регионам представлены в Душанбе

(36%). Причиной тому может быть то, что женщины в Душанбе чаще всех остальных респондентов ссорятся с мужьями (как было показано на рис. 4.1.1.), в следствие чего, мужья переходят на оскорбления, запугивания и/или угрозы. А также женщины в столице более открыты и самостоятельны и менее подвержены предрассудкам в том, что необходимо скрывать эти негативные аспекты отношений.

В последние 12 месяцев 11% женщин-членов ДХ подвергались психологическому насилию, со стороны своего нынешнего мужа/партнера. Среди респондентов из Душанбе данный показатель самый высокий по сравнению с другими регионами – 22% (Рис 4.1.5).

Рис. 4.1.5 Психологическое насилие со стороны мужа/партнера

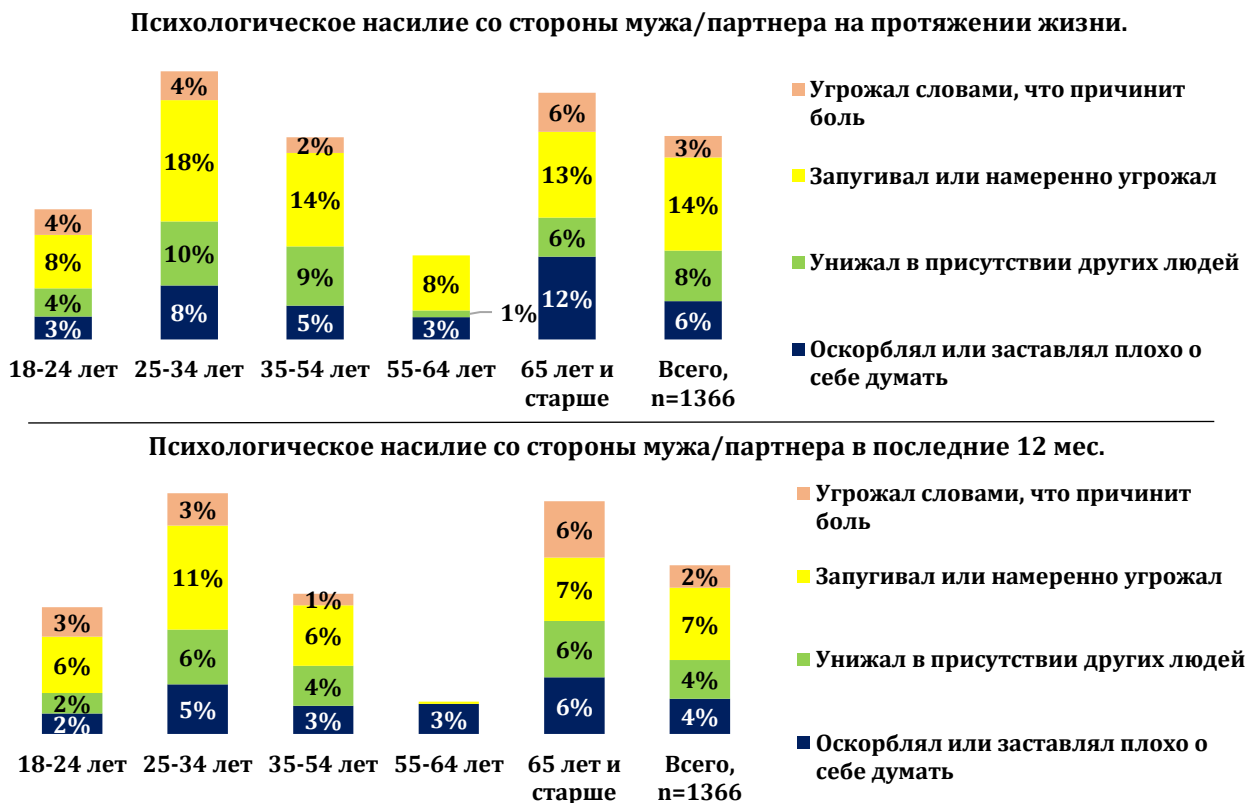


Среди всех форм психологического насилия, преобладают запугивания и угрозы (14%), которые повторяются в последние 12 месяцев у 7% опрошенных женщин-членов ДХ.

В силу молодости и преобладания романтического настроения у молодых пар, уровень и формы психологического насилия в отношении молодых девушек (18-24 лет) довольно низкий по сравнению с другими группами. Однако, картина резко меняется в отношении более взрослых категорий до 54 лет. Так, например, запугивания и угрозы среди молодых девушек (18-24 лет) отмечены на уровне 8% на протяжении жизни, то у возрастной категории от 25 до 34 лет этот показатель выше более чем в 2 раза (18%), и чуть меньше у категории 35-54 лет (14%). Исключение составляет категория 55-64 лет. По всей вероятности, это связано с тем, что к этому возрасту женщина занимает в семье более высокое положение, как было отмечено ранее, зачастую в этом возрасте женщины становятся главами ДХ.

В последние 12 месяцев, в отношении женщин возрастной группы от 25 до 34 лет чаще всего повторялись различные формы психологического насилия. Наибольшая доля приходится опять же, на запугивания и угрозы в отношении данной возрастной группы (11%).

Рис 4.1.6 Формы психологического насилия (представленные данные включают комбинацию форм насилия, примененных к одному и тому же человеку)

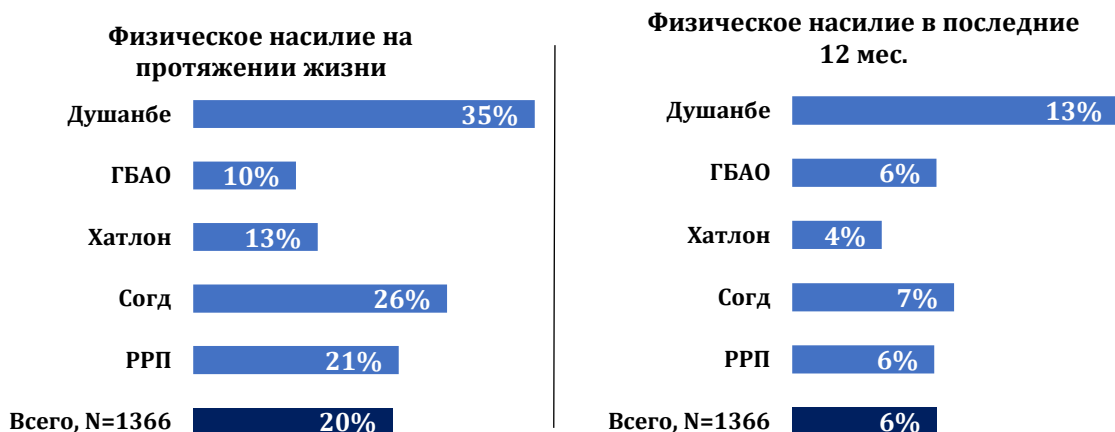


Физическое насилие

Аналогично ситуации с психологическим насилием, физическому насилию со стороны нынешнего мужа/партнера подвергалась каждая пятая женщина-член ДХ. Логично, что, если самый высокий уровень психологического насилия наблюдался в Душанбе, соответственно и наиболее высокие показатели физического насилия также отмечены в Душанбе. Мужчина, который способен оскорблять и/или запугивать женщину, с большей долей вероятности поднимет руку на свою жену.

Женщина, которая однажды подверглась побоям со стороны мужа, скорее всего будет избегать конфликтных ситуаций. Не исключено также, к физическому насилию мужчины прибегают реже, чем к другим видам насилия. Таким образом, по сравнению с экономическим и психологическим насилием, общий уровень физического насилия по отношению к респондентам за последние 12 месяцев гораздо ниже, чем экономическое и психологическое насилие (6%) (Рис 4.1.7).

Рис. 4.1.7 Физическое насилие со стороны мужа/партнера



Самой распространенной формой проявления физического насилия, по отношению ко всем возрастным категориям женщин, являются пощечины (15%). При этом самый высокий показатель форм насилия отмечен у возрастной категории 65 лет и старше, среди которых 26% получали пощечины и 19% из них толкали и дергали за волосы. По всей вероятности, это связано с возрастом респондентов – чем старше человек, тем больше вероятность, что у него в жизни были различные конфликтные ситуации в семье (таблица 4.1.3).

Таблица 4.1.3 Формы физического насилия (представленные данные включают комбинацию форм насилия, примененных к одному и тому же человеку) на протяжении жизни

Формы физического насилия со стороны мужа/партнера	18-24 лет	25-34 лет	35-54 лет	55-64 лет	65 лет и старше	Всего, N=1366
Получала пощечины, бросался предметами, которые могли поранить	9%	17%	16%	10%	26%	15%
Толкал, дергал за волосы	4%	10%	8%	4%	19%	8%
Бил кулаком, предметами, которые могли поранить	2%	6%	4%	2%	0%	4%
Пинал, тащил, избивал	2%	3%	4%	0%	0%	3%
Душил, намеренно наносил ожоги	2%	1%	1%	0%	0%	1%
Угрожал, в действительности использовал оружие, нож	1%	0%	1%	0%	0%	1%

Если рассматривать различные формы физического насилия в последние 12 месяцев, то пощечины преобладают по сравнению с другими формами (4%). При этом, женщин 65 лет и старше получали пощечины в последние 12 месяцев чаще других возрастных категорий (7%).

Суммарно, самыми уязвимыми здесь являются более молодая возрастная категория от 25 до 34 лет. Так, 6% женщин данной возрастной категории получали пощечины, 5% женщин толкали и дергали за волосы и 3% респондентов сказали, что их били кулаком, предметами, которые могли поранить (таблица 4.1.4).

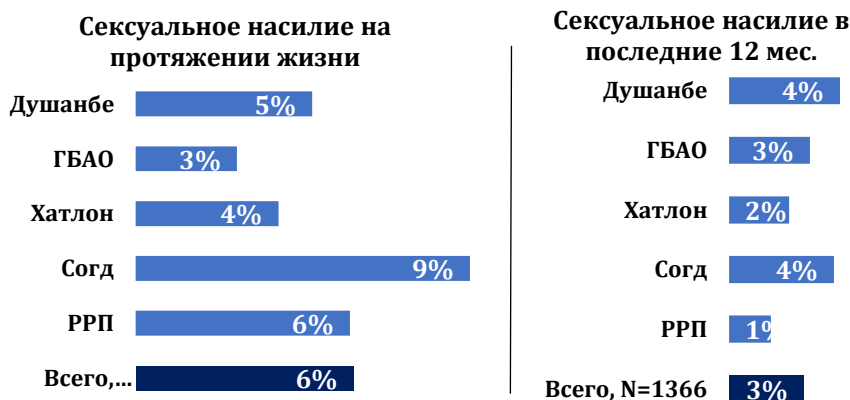
Таблица 4.1.4 Формы физического насилия (представленные данные включают комбинацию форм насилия, примененных к одному и тому же человеку) в последние 12 мес.

Формы физического насилия со стороны мужа/партнера	18-24 лет	25-34 лет	35-54 лет	55-64 лет	65 лет и старше	Всего, N=1366
Получала пощечины, бросался предметами, которые могли поранить	5%	6%	2%	1%	7%	4%
Толкал, дергал за волосы	2%	5%	1%	0%	0%	3%
Бил кулаком, предметами, которые могли поранить	1%	3%	1%	0%	0%	2%
Пинал, тащил, избивал	1%	2%	1%	0%	0%	1%
Душил, намеренно наносил ожоги	1%	1%	0%	0%	0%	1%
Угрожал, в действительности использовал оружие, нож	0%	0%	0,2%	0%	0%	0,1%

Сексуальное насилие

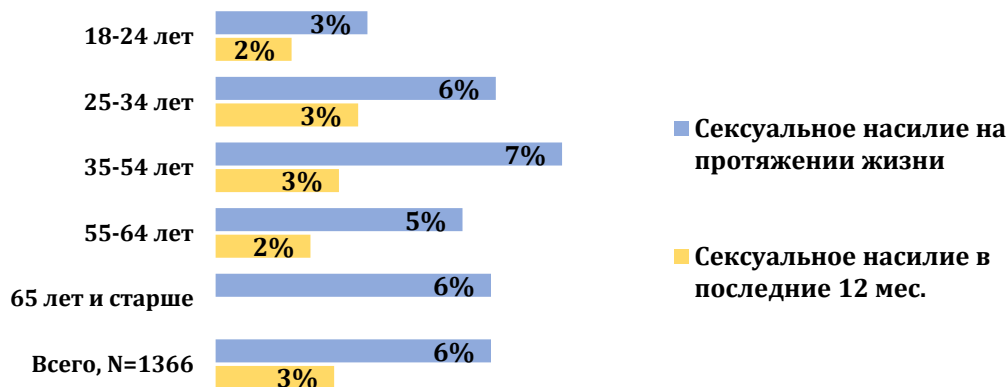
Из всех видов насилия, в ходе опроса меньше всего зафиксировано случаев сексуального насилия со стороны нынешних мужей/партнеров женщин-членов ДХ – 6% на протяжении всей жизни и 3% за последние 12 месяцев (рис. 4.1.8). Это можно объяснить тем, что другие виды насилия, такие как психологическое или физическое, могут произойти в пылу ссоры, на эмоциях, в любом месте, что конечно же, не оправдывает агрессора. Насилие, в целом, проявляется на фоне каких-либо семейных или личных проблем, и мужчина может сорвать свою злость на жене или детях. Соответственно об интиме в такой ситуации думают в последнюю очередь. Сексуальное же насилие носит интимный характер, и муж/партнер убежден, что жена обязана удовлетворить его желания независимо от ее желаний и возможностей. Таким образом, он убежден, что это не насилие. Самый высокий уровень сексуального насилия в отношении респондентов, на протяжении жизни, зафиксирован в Согде – 9%. В свою очередь, в последние 12 месяцев в Согде и Душанбе наблюдаются более высокие показатели по сравнению с другими регионами – по 4%.

Рис. 4.1.8 Сексуальное насилие со стороны мужа/партнера



На протяжении жизни, сексуальному насилию, практически в равной степени были подвержены все возрастные группы (5-7%), кроме самой молодой 18-24 лет (3%). В последние 12 месяцев, доля жертв сексуального насилия также распределилась примерно одинаково между всеми категориями (2-3%), за исключением самой старшей возрастной группы 65 лет и старше. Среди них не зафиксировано ни одного случая сексуального насилия в последние 12 месяцев со стороны нынешнего мужа/партнера (рис 4.1.9).

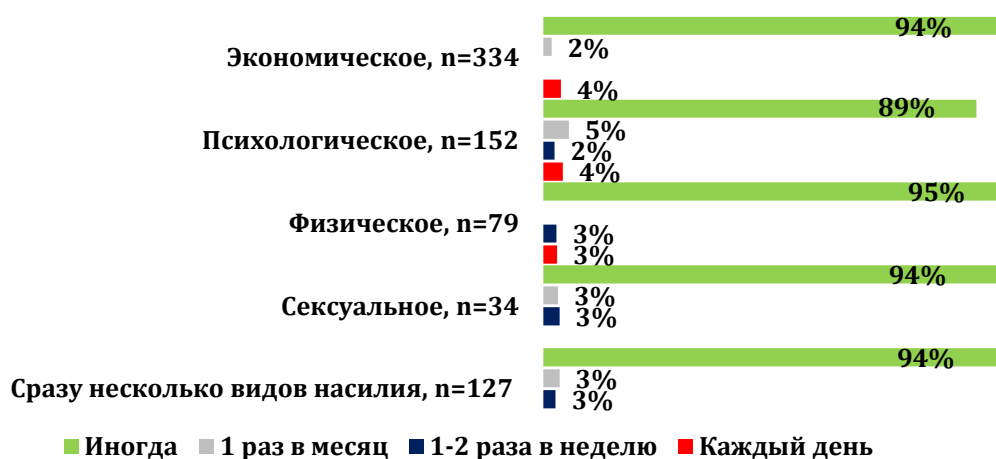
Рис 4.1.9 Сексуальное насилие со стороны нынешнего мужа/партнера по возрастам



Частота случаев насилия¹⁶

Для того чтобы выявить частоту совершения различных видов насилия за последние 12 месяцев, у респондентов уточнили, насколько часто происходили случаи насилия в семье. Исходя из ответов респондентов, можно заключить, что в большинстве семей насилие носит не системный, а скорее ситуационный характер. Так, по результатам опроса, подавляющая часть респондентов испытывают различные виды насилия по отношению к себе не часто, а только иногда. При этом, по 4% опрошенных женщин указали на то, что ежедневно испытывают психологическое и экономическое насилие, а 3% - физическое. (рис. 4.1.10).

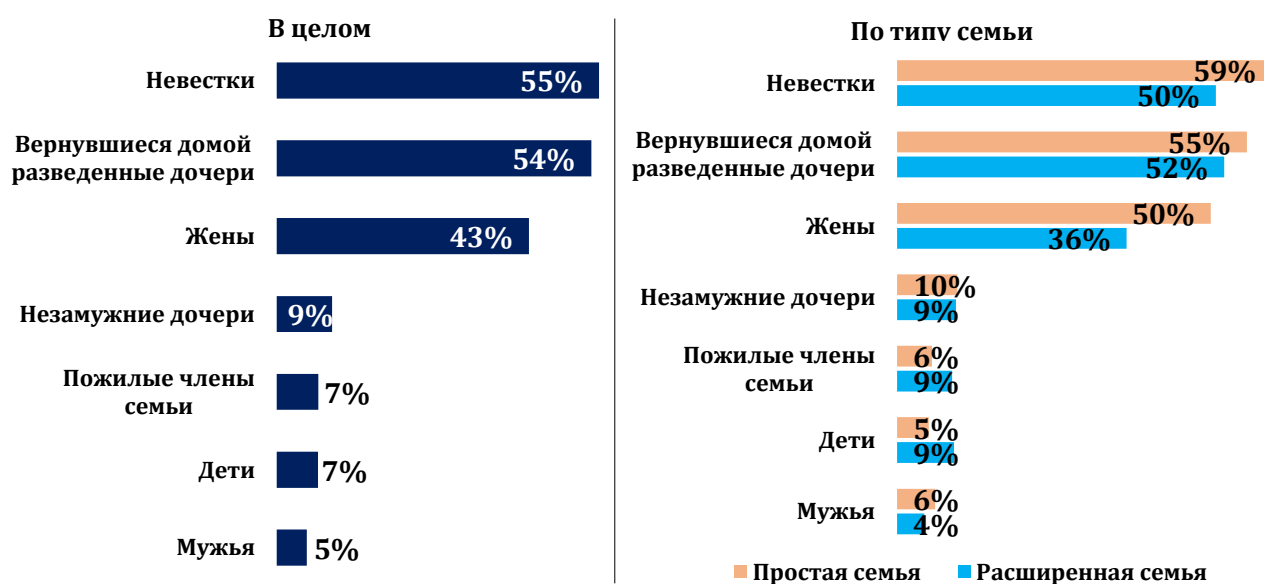
Рис. 4.1.10 Частота случаев насилия со стороны мужа/партнера в последние 12 месяцев



Мнение глав ДХ о тех, кто чаще всего подвергается насилию в семье.

Женщины в семье уязвимы в психологическом и физическом плане и подвержены насилию. Так, по мнению опрошенных глав ДХ, наиболее подвержены насилию в семье невестки, разведенные дочери, которые вернулись домой и жены. При этом, если смотреть на ответы респондентов по типу семьи, то можно отметить, что значимых различий не наблюдается. Исключение составляет то, что в простых семьях половина респондентов считают, что уязвимы жены, в то время как в расширенных семьях этот показатель равен 36% (рис. 4.2.9).

Рис. 4.1.11 Кто чаще всего подвергается насилию в семье по мнению глав ДХ. Всего, N=1500



¹⁶ Вопрос задавался только тем, кто в последние 12 месяцев подвергался насилию

При анализе результатов опроса по гендерному признаку глав ДХ и типу местности, каких-либо значимых различий между ответами не выявлено.

Эксперты, участники ГИ, в целом, ответили аналогично ответам респондентов опроса по домохозяйствам – в семье в основном, жертвами становятся жены, невестки, иногда жертвой может стать даже свекровь. Это происходит из-за экономической зависимости и/или неграмотности девушки. Однако, по мнению экспертов, нельзя однозначно судить о жертве насилия, например, часто бывает так, что женщина в работе успешная, но дома она подвержена насилию, все зависит от обстоятельств. В крайних случаях жертвой может быть и мужчина.

Ситуации бывают разные, и многое зависит от семей, в которые попадает женщина. Бывает так, что женщина, будучи успешной, выходит замуж, и муж оказывается домашним тираном, который применяет различные формы насилия как инструмент подавления воли и подчинения девушки. Это может происходить вне зависимости от категории женщины, от уровня ее образования, а скорее от обстоятельств. Есть много женщин, которые успешные, и из-за этого их просто «ломают» дома мужья, которые не могут с этим смириться.

В то же время, по словам одного из экспертов, есть эмоциональное насилие и над мужчинами. Например, когда образованный мужчина хочет найти работу по своему образованию и умению, достойную, но жена не хочет этого понять, постоянно жалуется, что дети ходят не в ту школу, в которую она бы хотела, одеваются не так, как она хотела бы, т.е. «пилят» мужчину. И это все накладывается на плечи мужчины как бремя, что также является насилием.

4.2 Распространенность и проявление различных видов насилия в отношении женщин со стороны бывшего мужа/партнера.

В данном разделе мы рассмотрим случаи НОЖ со стороны бывшего мужа/партнера по отношению к опрошенным женщинам-членам ДХ, которые были в браке ранее (официальный, никох и гражданский) либо состояли в отношениях без совместного проживания, **но на момент опроса были уже не замужем, не живут с мужчиной, не состоят в каких-либо отношениях.**

Модель поведения мужей относительно контроля жен в целом схожа, как среди замужних, так и среди тех, кто ранее был замужем или состояли в отношениях. Бывшие мужья/партнеры также ограничивали общение своих жен с родителями (92%), требовали спрашивать разрешение посещать медучреждения (95%), требовали от жен отчитываться в том, где они находятся (82%), и т.д.

Отличие здесь состоит только в том, что в последние 12 месяцев степень контроля, в целом, резко падает, например, если на протяжении жизни 95% женщин просили разрешения у своих мужей/партнеров обратиться в медучреждение, то в последние 12 месяцев этот показатель упал до 23% (рис. 4.2.1). Это логично, принимая во внимание, что они находятся в разводе и бывшие мужья уже не имеют влияния.

Рис. 4.2.1 Случаи контроля со стороны бывшего мужа/партнера. Всего, N=42



Экономическое насилие

Экономическому насилию со стороны бывшего мужа/партнера были подвержены большинство женщин-членов ДХ, которые были замужем ранее (60%). Доля респондентов, которых как-то ограничивали экономически в последние 12 месяцев довольно низкая (10%), причем в ГБАО и Согде жертв экономического насилия со стороны бывшего мужа/партнера отмечено не было. Скорее всего потому, что женщины в последние 12 месяцев взаимодействовали короткий период со своими бывшими мужьями (рис. 4.2.2).

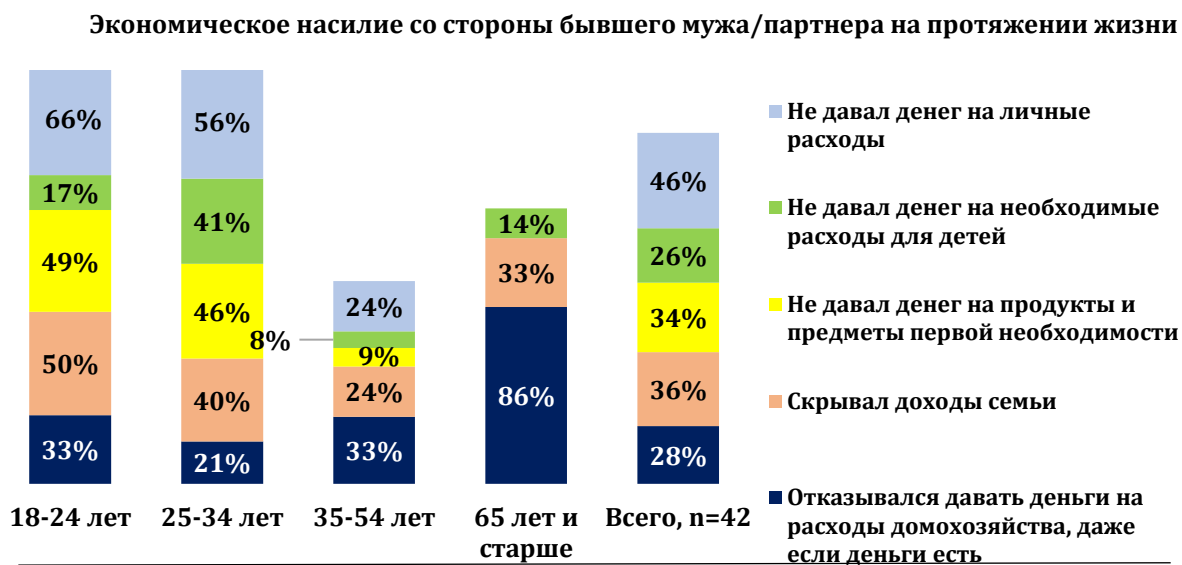
Рис. 4.2.2 Случаи экономического насилия со стороны бывшего мужа/партнера



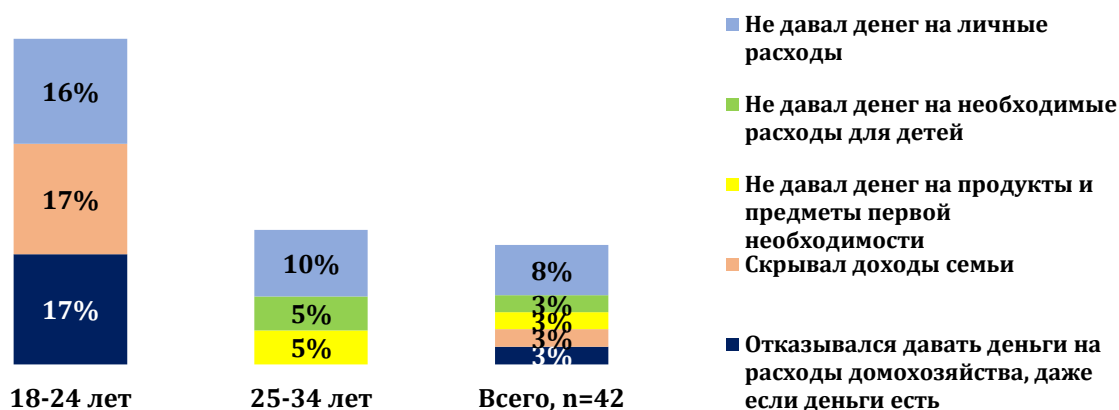
Самыми распространенными формами экономического насилия со стороны бывшего мужа/партнера являются случаи, когда он не давал деньги на личные расходы (46%). Так ответили преобладающее большинство женщин от 18 до 24 лет (66%) и от 25 до 34 лет (56%).

По всей вероятности, женщины-члены ДХ старшего возраста в меньшей степени взаимодействовали в финансовом отношении со своими бывшими мужьями/партнерами в последние 12 месяцев. Таким образом, женщины в возрасте от 18 до 20 лет в равной степени подвергались тому, что бывший муж/партнер скрывал доходы и не давал деньги на нужды домохозяйства, даже если у него были деньги – по 17%. Женщины в возрасте от 25 до 34 лет в большинстве своем не получали деньги на личные расходы (10%) в последние 12 месяцев (рис. 4.2.3).

Рис. 4.2.3 Формы экономического насилия (представленные данные включают комбинацию форм насилия, примененных к одному и тому же человеку)



Экономическое насилие со стороны бывшего мужа/партнера в последние 12 мес.

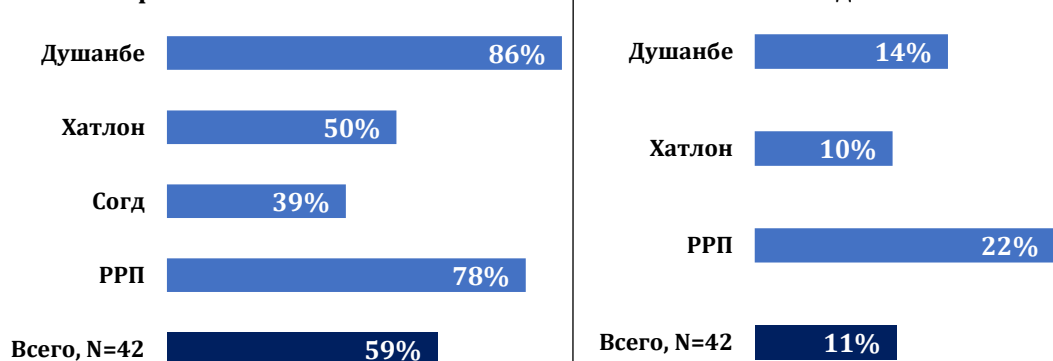


Психологическое насилие

Более половины опрошенных женщин подверглись психологическому насилию со стороны бывшего мужа/партнера на протяжении жизни. Наиболее подверженными психологическому насилию оказались респонденты из Душанбе (86%) и РРП (78%).

За последние 12 месяцев 11% женщин-членов ДХ подвергались психологическому насилию со стороны бывшего мужа/партнера, при этом здесь большинство составили респонденты РРП (22%). Аналогично ситуации с экономическим насилием, за последние 12 месяцев таких случаев вовсе не выявлено в ГБАО и в Согде. Это подтверждает гипотезу о том, что опрошенные женщины в этих регионах давно разошлись со своими партнерами и не имеют с ними контактов (рис. 4.2.4).

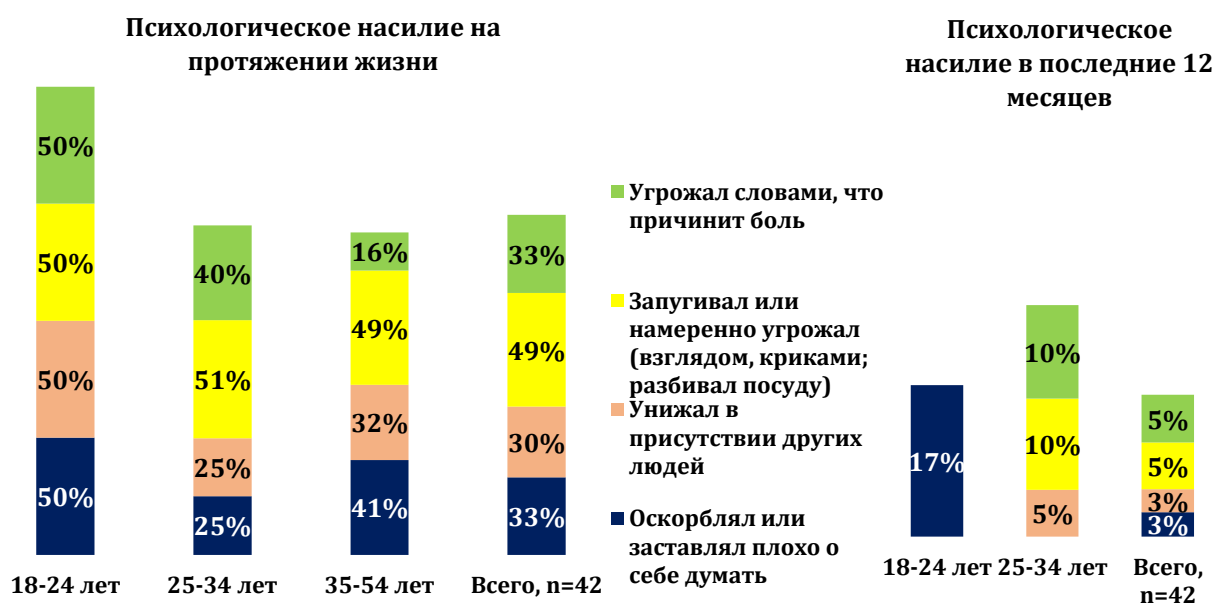
Рис. 4.2.4 Случаи психологического насилия со стороны бывшего мужа/партнера



Самой распространенной формой психологического насилия является запугивание или угрозы взглядом, криками (49%). При этом, молодые девушки (18-24 лет) оказались наиболее подвержены психологическому насилию на протяжении жизни. Так, они в равной степени испытывали угрозы о причинении боли, запугивания, унижения в присутствии других людей и оскорбления – по 50%. По словам респондентов старшей возрастной группы (от 55 лет и выше), они не испытывали психологического насилия со стороны бывшего мужа/партнера.

В последние 12 месяцев распространенность психологического насилия со стороны бывшего мужа/партнера значительно уменьшилась, как в целом (не более 5% по всем формам), так и по возрастным категориям. Только молодые женщины до 35 лет испытывали на себе психологическое насилие в последние 12 месяцев. Девушки в возрасте 18-24 лет подвергались оскорблениям в основном (17%) и женщины от 25 до 34 лет – в равной степени угроза и запугиваниям – по 10% и унижению в присутствии других людей (5%) (рис. 4.2.5).

Рис. 4.2.5 Формы психологического насилия со стороны бывшего мужа/партнера (представленные данные включают комбинацию форм насилия, примененных к одному и тому же человеку)



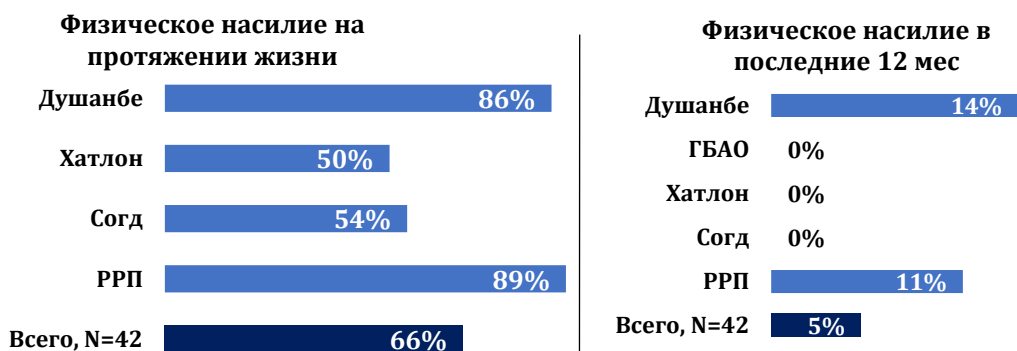
Физическое насилие

Физическое насилие со стороны бывшего мужа/партнера испытали на себе 66% опрошенных женщин-членов ДХ. Большинство случаев физического насилия среди

респондентов, которые ранее были замужем или в отношениях, зафиксировано в Душанбе (86%) и РРП (89%).

Женщины, которые расстались со своими мужьями/партнерами, крайне редко взаимодействуют лично с ними после расставания. Соответственно вероятность быть подверженной физическому насилию со стороны агрессора достаточно низкая. Об этом говорит тот факт, что только 5% респондентов испытали случаи физического насилия в последние 12 месяцев (рис 4.2.6).

Рис. 4.2.6 Случаи физического насилия со стороны бывшего мужа/партнера



Среди форм физического насилия, наиболее распространены пощечины (либо бросания предметами, которые могли поранить) – этому подверглись 56% опрошенных респондентов. Аналогично ситуации с психологическим насилием, в самом уязвимом положении оказались молодые девушки (18-24 лет), которые в наибольшей степени подверглись различным формам физического насилия (более 50%), за исключением нанесения ожогов, хотя и здесь доля довольно высокая (33%).

Однако, в последние 12 месяцев, только женщины в возрасте от 25 до 34 лет подвергались различным формам физического насилия со стороны бывшего мужа/партнера и наиболее распространенными являются пощечины (либо бросания предметами, которые могли поранить) и вместе с этим толкания и дергания за волосы – по 10% (рис 4.2.7).

Рис. 4.2.7 Формы физического насилия со стороны бывшего мужа/партнера (представленные данные включают комбинацию форм насилия, примененных к одному и тому же человеку)



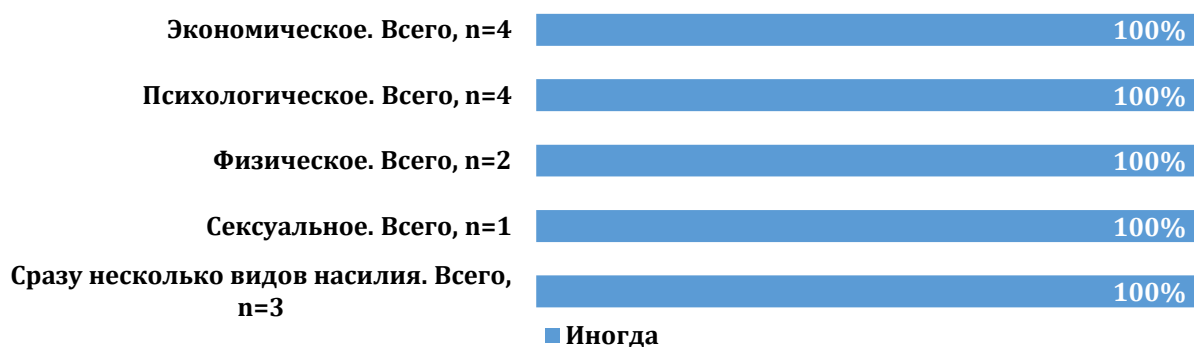
Сексуальное насилие

Практически каждая третья женщина-член ДХ, которая на момент опроса не состояла в отношениях, подвергалась сексуальному насилию со стороны бывшего мужа/партнера. Наибольшая доля таких случаев наблюдалась в Хатлоне – 40%, в других регионах такие случаи не превышали 30 %, кроме ГБАО, где не было отмечено ни одного подобного случая. При этом только одна женщина возрастной категории от 18 до 24 лет стала жертвой сексуального насилия в последние 12 месяцев.

Частота случаев насилия

Все опрошенные женщины-члены ДХ, которые на момент опроса не состояли в браке и в каких-либо отношениях, но испытывали НОЖ со стороны бывшего мужа/партнера **в последние 12 месяцев**, отметили, что испытывали различные виды насилия только иногда¹⁷. Однако, в целом, количество респондентов недостаточно для каких-либо статистически значимых наблюдений и выводов (рис. 4.2.8).

Рис. 4.2.8 Частота случаев насилия со стороны бывшего мужа/партнера в последние 12 месяцев



Женщины в браке терпят контроль и насилие со стороны мужей в силу непонимания, как в этом случае надо действовать. Зачастую они живут с осознанием, что это нормальная практика. Проблема заключается в том, что у них нет поддержки со стороны близких. Чаще всего им говорят, что это нормально, что женщина должна терпеть, и все наладится, особенно после рождения детей. Об этом говорили участницы глубинных интервью (ГИ) – жертвы гендерного насилия, которые на момент опроса были разведены. Во время замужества только 2 женщины работали, остальным мужья не разрешали работать, более того родственники мужа, зачастую препятствовали жене контактировать с родителями, либо ставили условие, что она может навестить своих родителей только после того, как в доме мужа наведет порядок, сделает уборку. По словам участниц ГИ, насилие происходило часто, в некоторых случаях каждый день.

«Когда я была на 7ой неделе беременности, он поднял на меня руку. Ночью мне стало плохо, вызвали скорую, две недели лежала на сохранении, все обошлось. Он просил извинения, но опять все повторялось. Избивал меня и дальше во время беременности, и после родов, я все прощала, но он снова избивал меня. После того, как родился сын, я больше не могла терпеть этого. Сыну было 5 месяцев, и мне казалось, что он всё чувствовал, понимал и боялся. Я окончательно решила разводиться, чтобы все это на ребенке не отразилось. Мать моя была против, и все время говорила, что все это пройдет, нас тоже били и что, теперь у нас все хорошо нужно все терпеть.»

Участница ГИ, г. Хороз

¹⁷ Вопрос задавался только тем, кто в последние 12 месяцев подвергался насилию

4.3 Распространенность различных видов насилия со стороны других лиц (не мужа/партнера).

Среди опрошенных женщин-членов ДХ, на протяжении жизни 7% подверглись психологическому насилию, по 2% экономическому и физическому видам насилия и 0,1% - сексуальному насилию со стороны других лиц (не мужа/ партнера) (таблица 4.3.1.).

Таблица 4.3.1 Виды насилия со стороны третьих лиц на протяжении жизни (не мужа/партнера)

Вид насилия	% (Всего N=1500)
Экономическое (финансовая зависимость)	2%
Психологическое	7%
Физическое	2%
Сексуальное	0,1%

Женщины возрастной категории старше 65 лет в наибольшей степени подвергались психологическому (17%), физическому (6%) и экономическому насилию (5%) на протяжении жизни по сравнению с другими возрастными категориями. Сексуальное насилие со стороны третьих лиц зафиксировано только у категории 25-34 лет (0,2%) (таблица 4.3.2).

Таблица 4.3.2 Виды насилия со стороны третьих лиц (не мужа/партнера) по возрастам на протяжении жизни

Вид насилия	18-24 лет	25-34 лет	35-54 лет	55-64 лет	65 лет и старше	Всего, N=1500
Экономическое	3%	2%	3%	0%	5%	2%
Психологическое	6%	7%	7%	8%	17%	7%
Физическое	3%	2%	2%	2%	6%	2%
Сексуальное	0,0%	0,2%	0,0%	0,0%	0,0%	0,1%

За последние 12 месяцев, психологическому насилию со стороны третьих лиц, в равной степени, подвергались категории 18-24 лет, 25-34 лет и 35-54 лет – по 3% и группа 55-64 лет – 2%. По остальным видам насилия процентная доля не превышает 1%. При этом, женщины возрастной категории старше 64 лет не подвергались каким-либо видам гендерного насилия со стороны третьих лиц за последние 12 месяцев.

Отметим, что по результатам опроса, случаи сексуального насилия со стороны третьих лиц не зафиксированы в последние 12 месяцев (таблица 4.3.3).

Таблица 4.3.3 Виды насилия со стороны третьих лиц (не мужа/партнера) за последние 12 мес.

Вид насилия	18-24 лет	25-34 лет	35-54 лет	55-64 лет	65 лет и старше	Всего, N=1500
Экономическое	0,3%	0,4%	0,0%	0,0%	0,0%	0,2%
Психологическое	3%	3%	3%	2%	0,0%	3%
Физическое	1%	0,2%	1%	1%	0,0%	1%
Сексуальное	0,0%	0,0%	0,0%	0,0%	0,0%	0,0%

Самым распространенным местом совершения насилия, по мнению респондентов является либо семья (своя семья или семья мужа), либо общественное место, улица.

Экономическое насилие

Как было отмечено ранее, женщины довольно редко считают финансовые ограничения по отношению к себе со стороны кого-либо, особенно близких людей, как насилие. Соответственно, только 2% респондентов высказались, что когда-либо подвергались экономическому насилию со стороны других лиц, из которых самый высокий показатель, по сравнению с другими регионами, наблюдается в Согде – 6%.

Такое отношение проявляется в основном со стороны членов семьи – родителей (1%) братьев и сестер (1%). В отличие от других регионов, где практически не зафиксировано экономическое насилие с со стороны родителей, в Согде этот показатель составил 3,5% (отец – 2,1%, мать – 1,4%) (в приложении 1 дополнительная таблица 4.3.4).

Женщины периодически подвержены экономическому насилию со стороны членов семьи, так как испытывали это несколько раз в жизни, начиная с 15 лет, а также в последние 12 месяцев. При этом, было выявлено, что за последние 12 месяцев большинство респондентов не испытывали экономического насилия. Здесь имеет значение то, что респондент может более не проживать с лицом, которое совершало насилие, например, она могла выйти замуж и уйти из дома родителей, где братья и сестры ставили ее в финансовую зависимость, либо наоборот, развестись и родственники мужа более не влияли на ее жизнь (таблица 4.3.5).

Таблица 4.3.5 Частота случаев экономического насилия. Период с 15 лет и последние 12 месяцев


Частота случаев, начиная с того, как исполнилось 15 лет. Всего, N=34	Отец (отчим)	Мать (мачеха)	Ваши братья и сестры	Свекр	Свекровь	Сестры мужа	Братья мужа	Другие родственники мужа
1 раз	22%	36%	24%	0%	16%	0%	100%	100%
Несколько раз	78%	64%	63%	100%	50%	0%	0%	0%
Часто	0%	0%	13%	0%	34%	100%	0%	0%
Частота случаев в последние 12 мес. Всего, N=34	Отец (отчим)	Мать (мачеха)	Ваши братья и сестры	Свекр	Свекровь	Сестры мужа	Братья мужа	Другие родственники мужа
1 раз	11%	24%	12%	0%	16%	0%	100%	33%
Несколько раз	11%	0%	0%	48%	0%	0%	0%	0%
Часто	0%	0%	0%	0%	16%	50%	0%	0%
Не совершались	78%	76%	88%	52%	68%	50%	0%	68%

Психологическое насилие

Общая доля случаев психологического насилия со стороны третьих лиц составляет 7%, при этом, наиболее высокая доля случаев психологического насилия со стороны других лиц по отношению к респондентам наблюдается в Душанбе по сравнению с другими регионами. Наименьшая доля была зафиксирована в ГБАО – только 1%.

В последние 12 месяцев доля психологического насилия, в целом, сократилась в более чем 2 раза. В Душанбе этот показатель составил 9%, т.е. значительно сократился. В то же время, в ГБАО данный показатель не изменился за последние 12 месяцев, что говорит о негативно стабильной тенденции по случаям психологического насилия в регионе (рис. 4.3.1).

Рис. 4.3.1 Психологическое насилие со стороны других лиц по отношению к женщинам-члена ДХ



Унижения в присутствии других людей являются наиболее распространенной формой психологического насилия (4%) со стороны других лиц в отношении всех возрастных категорий, по сравнению с другими формами психологического насилия на протяжении жизни.

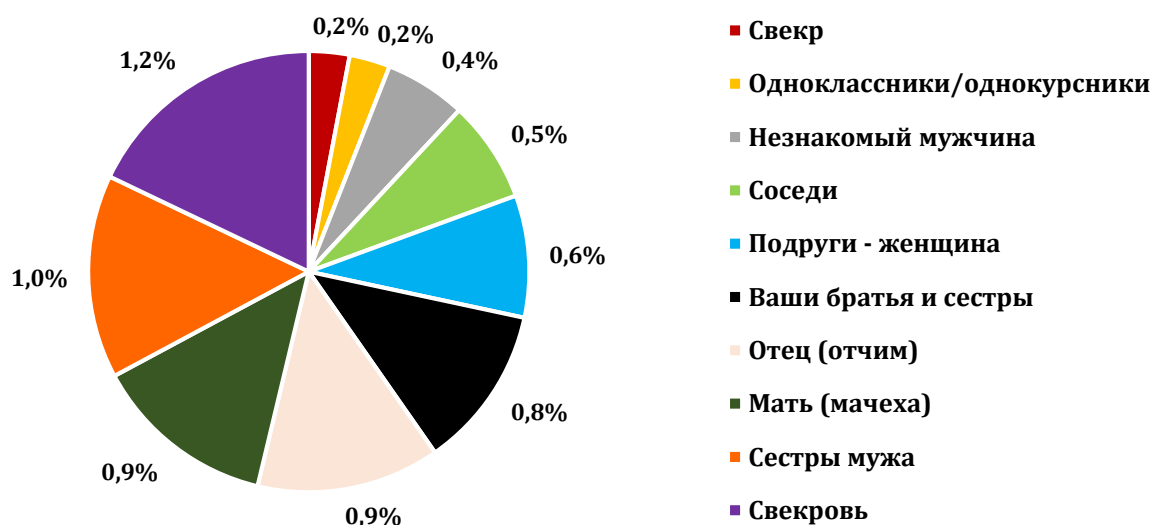
В последние 12 месяцев, в целом уровень психологического насилия в отношении опрошенных женщин-членов ДХ составляет не более 1% по всем формам психологического насилия. В основном, этому подвергались молодые женщины (25-34 лет) – 2% из них испытывали унижения в присутствии других людей и 2% девушек из группы 18-24 лет подвергались запугиванию со стороны других лиц. Также, в силу менталитета, уважительного отношения к старшим, женщины возрастной категории 65 лет и старше вовсе не подвергались психологическому насилию со стороны других лиц в последние 12 месяцев (таблица 4.3.6).

Таблица 4.3.6 Формы психологического насилия со стороны третьих лиц (представленные данные включают комбинацию форм насилия, примененных к одному и тому же человеку)

Формы психологического насилия на протяжении жизни	18-24 лет	25-34 лет	35-54 лет	55-64 лет	65 лет и старше	Всего, n=1500
Оскорблял Вас или заставлял плохо о себе думать	1%	4%	3%	2%	5%	3%
Унижал в присутствии других людей	4%	4%	4%	4%	5%	4%
Запугивал или намеренно угрожал	3%	4%	2%	6%	17%	3%
Угрожал словами, что причинит боль жертве и ее близким	2%	1%	1%	2%	5%	2%
Формы психологического насилия за последние 12 мес.	18-24 лет	25-34 лет	35-54 лет	55-64 лет	65 лет и старше	Всего, n=1500
Оскорблял Вас или заставлял плохо о себе думать	0%	1%	1%	0%	0%	1%
Унижал в присутствии других людей	1%	2%	1%	1%	0%	1%
Запугивал или намеренно угрожал	2%	1%	1%	1%	0%	1%
Угрожал словами, что причинит боль жертве и ее близким	1%	0%	0%	0%	0%	0%

Психологическое насилие в отношении женщин совершают, в основном, члены семьи, при этом, наибольшую долю здесь составляют случаи насилия со стороны свекрови (1,2%) (рис. 4.3.2).

Рис. 4.3.2 Кто совершал психологическое насилие (случаи насилия, примененные к одному и тому же человеку, со стороны разных лиц) на протяжении жизни. Всего, n=1500



Физическое насилие

Также, как и в ситуации с экономическим насилием, только 2% респондентов сказали, что подвергались физическому насилию со стороны других лиц на протяжении жизни. Из них, наиболее высокий процент наблюдается в Душанбе (4%).

За последние 12 месяцев этот показатель падает в два раза, как в целом (1%), так и в Душанбе в частности (2%). (таблица 4.3.3).

Таблица 4.3.7 Случаи физического насилия со стороны третьих лиц

Вид насилия	Душанбе	ГБАО	Хатлон	Согд	РПП	Всего, N=1500
Физическое насилие на протяжении жизни	4%	0%	2%	3%	1%	2%
Вид насилия	Душанбе	ГБАО	Хатлон	Согд	РПП	Всего, N=1500
Физическое насилие в последние 12 мес.	2%	0%	0%	1%	0%	1%

Наиболее часто физическое насилие по отношению к опрошенным женщинам-членам ДХ проявляли члены семьи, как правило родители, братья/сестры, а также родители мужа.

По всей вероятности, респонденты в последние 12 месяцев реже контактируют с агрессором, потому что за этот период большинство респондентов не испытывали физического насилия со стороны других лиц.

Лица, подверженные насилию в общественных местах.

По мнению респондентов женщины в целом наиболее подвержены различным видам насилия в общественных местах и на улице. Особенно часто насилию подвергаются девушки, предлагающие сексуальные услуги (41%), и молодые девушки 18 лет и старше (36%) (рис. 4.3.3). Причем в половине случаев к обеим категориям применяется психологическое насилие, что удалось определить при сопоставлении мнения глав ДХ о наиболее распространенных видах насилия на улице и в общественных местах и лицах, подверженных этим видам насилия.

Рис. 4.3.3. Лица, подверженные насилию в общественных местах по мнению глав ДХ. Всего, N=1500



Эксперты солидарны с мнением респондентов о том, что в основном, насилию в общественных местах подвержены молодые девушки от 16 до 25 лет.

Однако, они отметили, что насилие может коснуться любой женщины, в любом возрасте. Главное, по мнению, экспертов, не молчать об этом, уметь дать отпор либо самой, либо обратиться в соответствующие органы, чтобы агрессора наказали.

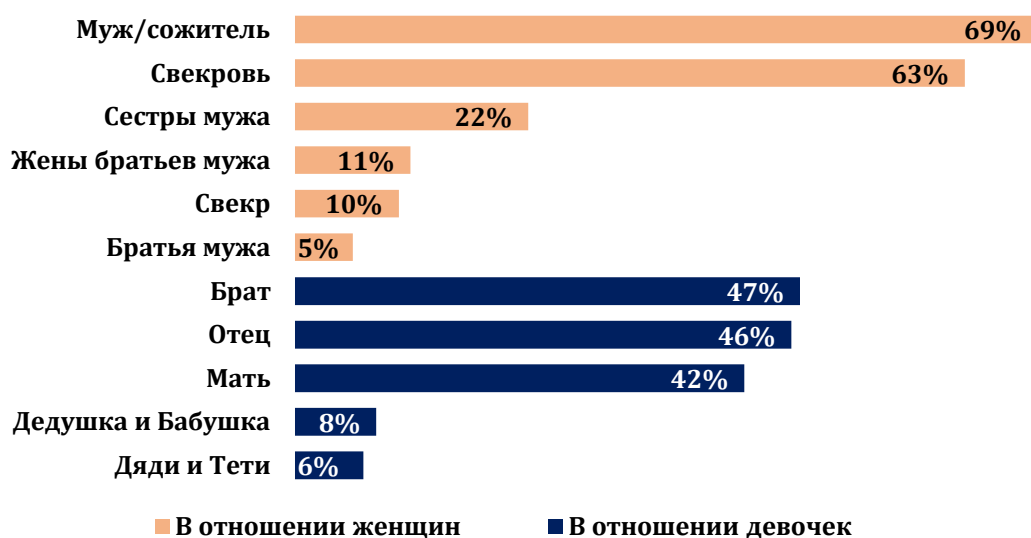
Участники ФГД в большинстве своем считают, что насилию в общественных местах чаще всего подвергаются либо женщины, предоставляющие сексуальные услуги, либо молодые

девушки, которые одеваются нескромно. Также, по их мнению, гендерному насилию подвержены девушки, которые работают официантками, но опять же, только те, кто ведет себя вульгарно и вызывающе. По словам участников ФГД, к скромно одетым девушкам, которые и ведут себя скромно, парни не пристают. Тем самым люди основную вину за насилие по отношению к ним перекладывают на самих женщин.

Мнение респондентов о категории лиц, наиболее часто совершающих насилие в отношении женщин и девочек в семье.

Чаще всего насилие совершают те, с кем контактирует жертва. У замужних женщин — это муж/партнер (69%), родители мужа, а именно свекровь (63%). У незамужних женщин и девочек это в большей степени братья (47%) и родители (более 40%). Так считает большинство опрошенных глав ДХ (рис. 4.3.4).

Рис. 4.3.4. Лица, совершающие гендерное насилие в семье по мнению глав ДХ. Всего, N=1500



С точки зрения экспертов, незамужние девушки также чаще всего страдают от братьев и отцов, которые многое им запрещают, например, одеваться как она хочет, либо общаться с подругами. В отношении замужних женщин, по словам экспертов, различного рода насилие проявляют мужья и родители мужа.

Принимая во внимание ответы женщин-членов ДХ, а также участников ФГД, в целом можно сделать вывод, что все респонденты исследования сошлись во мнении, что наиболее часто женщины испытывают насилие от родных и близких людей – родителей, братьев, мужей, свекрови. Это говорит о незащищенности женщин, потому что, когда насилие исходит от незнакомого человека, например, на улице, девушка конечно же расстроится, но она знает, что у нее есть дом, близкие люди, которые ее поддержат, а этого человека она больше не встретит в жизни. Но когда насилие происходит дома – куда ей бежать, особенно, если она не знает своих прав, не знает центров, где помогают жертвам.

Места наиболее часто совершаемых актов насилия в отношении женщин и девочек по мнению опрошенных респондентов

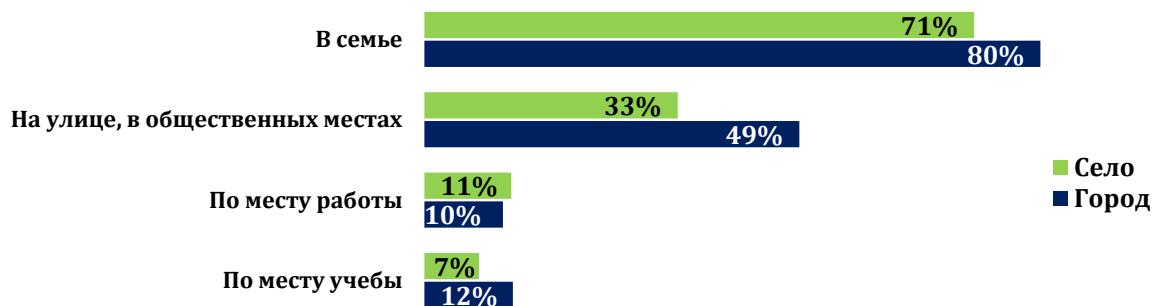
Наиболее распространённое место, где чаще всего женщины и девочки сталкиваются с насилием – это семья. Так считают 74% опрошенных глав ДХ. В Согдийской области зафиксирована самая высокая доля тех, кто выделил семью, как самое частое место проявления гендерного насилия – 81% (таблица 4.3.8).

Таблица 4.3.8 Где чаще всего происходит гендерное насилие по мнению глав ДХ по регионам

Места, где чаще всего происходит гендерное насилие	Душанбе	ГБАО	Хатлон	Согд	РПП	Всего, n=1500
В семье	66%	72%	79%	81%	60%	74%
На улице, в общественных местах	49%	23%	41%	38%	26%	37%
По месту работы	12%	20%	13%	14%	3%	11%
По месту учебы	12%	6%	11%	5%	8%	8%

Из других мест совершения гендерного насилия, почти половина городского населения отметили, что на улице и в общественных местах часто происходят случаи гендерного насилия (рис. 4.3.5).

Рис. 4.3.5. Места совершения гендерного насилия по мнению глав ДХ. Всего, N=1500



Эксперты поддерживают мнение, что в основном насилие происходит в семье. В силу общественного мнения, что женщина должна терпеть, а также страха жертв, насилие в семье очень сложно отследить и предотвратить. При этом, в семьях наблюдаются практически все виды насилия, но экономическое и психологическое в большей степени.

Признаки физического насилия сложнее скрыть и мужчины, в целом, начинают понимать, что женщина может не вытерпеть побоев, либо кто-то из ее родственников может обратиться в правоохранительные органы. Однако, за то, что оскорбишь жену словами или не дашь ей денег на какие-то нужды, меньше вероятности понести наказание, поэтому женщины с такими проблемами если и обращаются, то в основном в НПО. Но физическое насилие все же происходит во многих семьях и часто это может сделать не муж, а кто-то из его родственников. Ситуация усугубляется еще и тем, что в правоохранительных органах по большей части работают мужчины, с которыми жертва насилия не может говорить откровенно о том, что с ней произошло.

«Сексуальные домогательства очень редки в Таджикистане. Физического насилия тоже не так уж много. Люди уже почувствовали, что есть закон, есть ответственность. Я думаю, что на первом месте стоит экономическое насилие, на втором – психологическое насилие, и на третьем – физическое насилие.»

**Рухшона Шобидинова, район Рудаки,
Директор ОО «Мумтоз»**

«Мы смело можем говорить, что насилие растет, так как увеличивается количество официально обращающихся женщин. Многие женщины/девочки, жертвы сексуального насилия, отказываются давать показания, потому что следователь опрашивает девочек подробно, как это произошло. Для девушки это получается второе изнасилование, но следователь обязан подробно опрашивать. А нашим девочкам это и стыд, и срам, она и так уже подавлена, ещё подробно рассказывать, как и что с ней сделали - тяжело. Следователи, дознаватели, которые изучают домашнее насилие женщин, должны быть женщины. Потому что женщина говорит с женщиной более откровенно, она мужчине всё равно

стесняется, какой бы она современной ни была. Это у нас традиционный наш менталитет, стеснение.»

Хамидова Каноат, г. Душанбе
Исполнительный директор «Лига женщин юристов»

По сравнению со случаями гендерного насилия в семье, эксперты отметили, что в других местах насилие случается реже и по таким случаям женщины практически не обращаются в кризисные центры. В основном это психологическое насилие на улице, когда, например, молодые парни на улице могут сказать что-то оскорбительное в адрес девушки. Один из экспертов отметила, что за последние 3 года количество таких случаев в г. Душанбе уменьшилось благодаря усилиям городской администрации. Были приняты меры административного наказания. О таких случаях стали больше писать, особенно в социальных сетях, поэтому их количество уменьшается. Молодые ребята теперь знают, что могут понести наказание. Опять же на незнакомого чужого человека, либо коллегу психологически проще пожаловаться в компетентные органы. Более того, чаще всего это бывает просто конфликт, где люди ругаются на равных между собой, например, часто такое происходит на базарах.

Эксперты, которые работают в сельской местности, отметили, что очень редко наблюдали случаи насилия в отношении женщин или девушек в общественных местах, на работе, в основном это происходит в семье. А если что-то подобное происходит, то обычно между молодыми парами, которые встречаются на свиданиях в парках или скверах, и могут поругаться между собой. Самым примечательным случаем насилия в общественном месте поделилась эксперт из Хорога, при этом для девушки последствия оказались неожиданно отрицательными, хотя она была жертвой:

«Несколько лет назад, в Чорбоге парень избил девушку, она попала в больницу. Это было резонансное дело, девушка попала в больницу, потому что парень сильно избил, причем публично. После выхода из больницы ее исключили из университета, она была студентка. Ее же обвинили в том, что она была сама аморальная. Мы постарались заступиться за нее, чтобы ее не исключили, но не смогли добиться этого.

Я сама видела очень много публичных избиений. У меня стадион под «боком» и там обычно парни с девушками разбираются. Там я видела, как парень свою девушку избивает.»

Додхудоева Набот, г. Хорог
Руководитель НПО «Мадина»

Относительно распространения случаев гендерного насилия, участники ФГД затруднились дать однозначный ответ, насколько часто такие случаи бывают в их населенных пунктах. В целом, участники сошлись во мнении, что случаи гендерного насилия могут произойти в любом месте, но наиболее часто это встречается в семьях, особенно в домохозяйствах, где живут несколько семей, либо многодетные семьи, либо семьи с низким материальным достатком. Говоря о случаях насилия на улице или в общественных местах, участники в основном приводили в пример конфликтные ситуации между людьми, когда, например, на базаре женщина-продавец ругается с клиентом, и такую ситуацию сложно назвать насилием, так как здесь два человека ругаются между собой на равных условиях.

Среди распространенных видов насилия вне дома, участники называли в основном психологическое насилие и физическое, которые возникают, в основном, между молодыми людьми, когда парень либо оскорбляет девушку, с которой он общается, либо проявляет физическую силу. Участники ФГД, отметили, что из-за отсутствия воспитания и уважения к окружающим со стороны молодых людей, конфликтные ситуации между ними (имеется в виду между парнем и девушкой), часто можно наблюдать на улице и в общественных местах.

4.4 Ранние и принудительные браки как вредная практика.

В семейном кодексе Республики Таджикистан брачный возраст устанавливается с 18 лет¹⁸. При этом, муллам запрещено проводить религиозный обряд бракосочетания «нихох» без официального документа, подтверждающего заключение брака в государственных органах. Однако, в законе прописано **право на исключительные случаи**, например, при ранней беременности или тяжелой болезни родителей, суд вправе снизить брачный возраст по просьбе лиц, желающих вступить в брак, не более чем на один год, т.е. в 17 лет. В результате, иногда родители злоупотребляют этим правом. .

По данным исследования **«Ранний брак как причина разводов и суицидов в Таджикистане»** (обнародовано в феврале 2019 г.), фактически ранние браки в Таджикистане все еще существуют: в 7% случаев девочки выходят замуж в 17 лет, 5% респондентов сообщили, что в 16 лет, 28% указали, что девушки выходят замуж в 18 лет, а 60% респондентов ответили, что это происходит после 18 лет¹⁹.

Согласно данным настоящего исследования, не более 5% глав ДХ и женщин-членов ДХ слышали о выдаче девушек замуж в возрасте до 16 лет и в 16 лет. В основном, респонденты отмечают, что девушек в их населенных пунктах, обычно выдают замуж в возрасте 18 лет и старше.

Соответственно, исходя из приведенных данных вышеупомянутого исследования, а также данных, полученных в ходе настоящего исследования, утверждать, что ранние браки – это распространенная практика сложно, равно как и то, что это редкое явление. Также, стоит обратить внимание, на то, что 19% глав ДХ и 23% женщин-членов ДХ ответили, что девушки выходят замуж в 17 лет в их населенных пунктах, хоть и редко. Кроме того, необходимо принимать во внимание, что подавляющее большинство респондентов настоящего исследования просто не имеют информации о ранних браках.

Однозначно можно сказать, что практика ранних браков до сих пор существует, но для выявления более точных данных, возможно, стоит обращаться в органы регистрирующие браки, в суды, которые выдают решения для вступления в брак в возрасте младше 18 лет в исключительных случаях. (таблица 4.4. 1).

Таблица 4.4.1 Возраст вступления в брак девушек в населенном пункте респондентов

Мнение женщин-членов ДХ	До 16 лет	В 16 лет	В 17 лет	В 18 лет	После 18 лет
Очень часто	0%	0%	0%	8%	41%
Часто	0%	0%	1%	39%	40%
Редко	4%	5%	23%	38%	15%
НЕ ЗНАЕТ	96%	95%	76%	15%	4%
Мнение глав ДХ	До 16 лет	В 16 лет	В 17 лет	В 18 лет	После 18 лет
Очень часто	0%	0%	0%	7%	38%
Часто	0%	1%	1%	32%	45%
Редко	5%	6%	19%	46%	14%
НЕ ЗНАЕТ	95%	93%	80%	15%	3%

Самым оптимальным возрастом для девушек, по мнению респондентов-глав ДХ, считается возраст 19-20 лет (53%), но в ГБАО около половины респондентов считают, что замуж девушка должна выходить после 21 года.

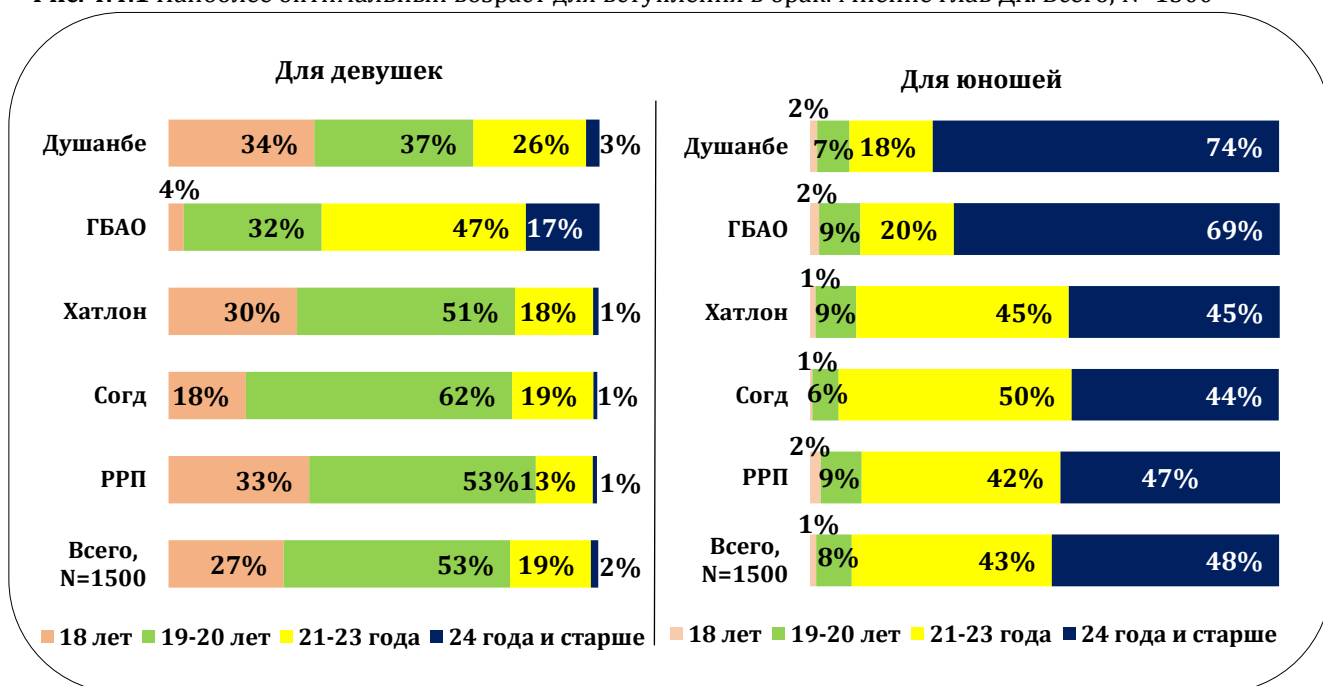
¹⁸ Статья 13. Брачный возраст - Семейный кодекс Республики Таджикистан от 13 ноября 1998 года (В редакции Законов РТ от 29.04.2006 г. №183, 20.03.2008 г. №382, 21.07.2010 г. №613, 25.03.2011 г. №710, 26.12.2011 г. №791)

<https://www.ilo.org/dyn/natlex/docs/ELECTRONIC/90339/104080/F1297490250/TJK90339%20Rus.pdf>

¹⁹ В Таджикистане исследовали последствия ранних браков - <https://fergana.ru/news/105312/>

Более поздний возраст вступления в брак для мужчин, респонденты объясняют тем, что мужчина должен получить образование, соответственно почти половина респондентов считают наиболее оптимальный возраст для женитьбы 24 года и старше, причем это мнение преобладает в Душанбе и ГБАО (рис. 4.4.1).

Рис. 4.4.1 Наиболее оптимальный возраст для вступления в брак. Мнение глав ДХ. Всего, N=1500



Отдать девушку замуж в раннем возрасте, можно только если каким-то образом обойти закон, кроме исключительных случаев, которые указаны выше. Соответственно, случаи заключения ранних браков если и происходят, то скрытым образом, так как, наряду с респондентами количественного исследования, участники ФГД тоже отметили, что не осведомлены о таких случаях в массовом порядке, хотя и слышали, что случаи такие есть, особенно в отдаленных селах. Средний возраст вступления в брак, по их словам, это 18-20 лет. По их мнению, если девушку выдают замуж до 18 лет, то в основном, если она сирота, либо это многодетная семья, и все эти случаи объединяет то, что это малоимущие семьи.

В тех случаях, когда девушку выдают замуж до 18 лет, инициаторами в основном, выступают родители девушки. Исключение составляет ГБАО, где около половины респондентов ответили, что ранний брак может состояться по желанию самой девушки. Участники ФГД согласны с тем, что инициаторами ранних браков, чаще всего являются родители девушки, иногда родители жениха. Однако, не редки случаи, когда молодые влюбляются, и если обе стороны согласны, а девушке до 18 лет остается несколько месяцев, то через суд можно получить разрешение на вступление в брак до 18 лет.

Опрошенные респонденты считают, что основной причиной выдачи замуж девочек до 18 лет является плохое материальное положение семьи. При этом, мнение и глав ДХ и женщин-членов ДХ по этому показателю практически близкое (Рис. 4.4.2).

Участники ФГД также считают материальные проблемы семьи причиной ранних браков, либо на этом настаивают родители жениха. Однако, некоторые участники отметили, что иногда девушки могут начать вести неправильный образ жизни, который не соответствует менталитету, например, быть нескромными на публике, и если родители видят такую склонность, то стараются быстрее отдать дочь замуж.

Рис. 4.4.2 Инициаторы и причины вступление в брак девочек до 18 лет



Эксперты работают в основном с теми девушками/женщинами, которые обращаются к ним за помощью и не ведут общую статистику случаев ранних браков. Соответственно, они считают, ранние браки на сегодняшний день очень редкое явление, по крайней мере официально. Конечно, девушку могут выдать замуж по религиозным обрядам (никах), но для проведения обряда священнослужитель должен потребовать свидетельство о браке в органах ЗАГС и только потом проводить обряд. Также есть случаи, когда разрешение получают через суд.

«В городе очень редко выдают девушек замуж до 18 лет, так как, согласно Уголовному кодексу, ранние браки наказуемы, в связи с тем, что были внесены изменения, дополнения в семейный кодекс, что брачный возраст начинается с 18 лет. В связи с этим, представители духовенства не идут на то, чтобы сделать обряд Никох. Они требуют наличие заявления в ЗАГСе. Я сама участвовала в судах по снижению брачного возраста. В исключительных случаях (если, например, девушка забеременела) разрешают брачный возраст с 17 лет.»

**Муборова Зухро Муминовна, г. Душанбе
Адвокат, коллегия адвокатов «Кафолат»**

Помимо экономических проблем, основными причинами эксперты называют менталитет и стереотипное мышление, что если девушка не вышла замуж до 20 лет, то у нее какие-то проблемы или в угоду более старшим родственникам, которые хотят успеть увидеть свадьбу внуков. Иногда это может быть ранняя беременность.

«К примеру, у девушки нет родных родителей, а родственники не хотят кормить лишний «рот» и поэтому хотят быстрее выдать замуж девочку.

Либо бабушка или дедушка больны, возможно, родители больны, поэтому быстро хотят женить и/или выдать замуж, увидеть свадьбу детей. Или если произошло изнасилование или внебрачная беременность.»

**Шафоат Бобоева, г. Худжанд
Основатель и консультант ОО «Чашмаи Хайёт»**

Среди опрошенных респондентов, более половины считают, что родителям лучше знать, когда девушку отдавать замуж и не согласны с тем, что если девушка хочет замуж, то не важно сколько ей лет.

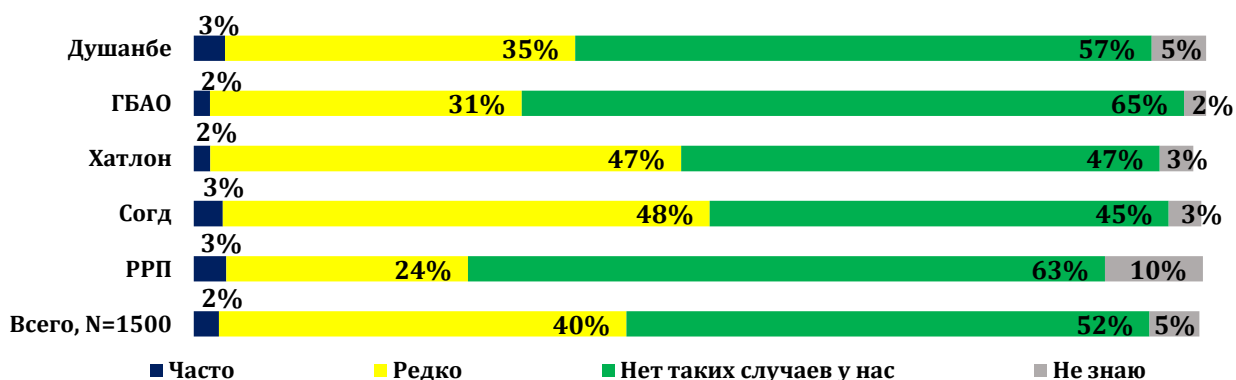
Также наибольшая доля респондентов осуждают выдачу замуж до 18 лет и считают, что сначала необходимо получить образование. В целом, респонденты считают, ущемлением прав, когда родители выдают дочерей до 18 лет (таблица 4.4.2).

Таблица 4.4.2 Мнение глав ДХ относительно утверждений по выдаче замуж в раннем возрасте

Согласны Вы с теми или иными утверждениями? Мнение глав ДХ. Всего, N=1500	Согласен/на полностью	Согласен/на частично	Не согласен/на
Родители лучше знают, когда лучше выдать замуж дочь	52%	27%	20%
Я осуждаю выдачу замуж девочки до 18 лет	63%	18%	19%
Если девочка согласна выйти замуж, не важно сколько ей лет	20%	28%	52%
Девочка должна получить полное среднее образование, потом уже выходить замуж	88%	10%	2%
Чем раньше выдать замуж девочку, тем лучше. Чтобы не испортилось поведение	26%	29%	45%
Выдача замуж до 18 лет – это ущемление прав девочки	60%	18%	22%

Принимая во внимание традиционные взгляды большинства респондентов, что родителям лучше знать, когда выдать дочь замуж, можно заключить, что не всегда есть четкое представление о том, при каких обстоятельствах девушку выдали замуж. Таким образом, по мнению глав ДХ, в населенных пунктах, где они проживают, случаев выдачи замуж девушек по принуждению практически нет (рис. 4.4.3).

Рис. 4.4.3 Частота выдачи замуж девушек/женщин по принуждению в населенном пункте респондентов. Мнение глав ДХ



В тех случаях, когда девушку выдают замуж по принуждению, самой распространенной причиной выдачи замуж девушки респонденты считают традиции, что в обществе родители решают и девушка должна согласиться – 30%. Наиболее часто эту причину называли респонденты в Хатлоне и Согде. В Душанбе и ГБАО большая часть респондентов считают основной причиной – это улучшение материального положения семьи (таблица 4.4.3).

Таблица 4.4.3 Причины выдачи замуж по принуждению

Причины выдачи замуж девушек/женщин по принуждению	Душанбе	ГБАО	Хатлон	Согд	РРП	Всего, N=1500
Так принято у нас, решение принимают родители	13%	23%	36%	32%	24%	30%
Желание выдать замуж за человека из своего круга	22%	12%	21%	29%	12%	21%
Улучшение материального положения (брак по расчету)	38%	32%	15%	15%	19%	18%
Приобретение определенного статуса и «положения в обществе»	5%	6%	6%	9%	3%	6%
Угрозы социально-экономического характера со стороны лица, желаю	3%	2%	2%	3%	5%	4%
Если нет доверия девушке, ее поведение может испортиться	2%	0%	3%	0%	8%	2%

Угрозы физического характера со стороны лица, желающего вступить в брак	2%	2%	1%	1%	2%	2%
Нет такого	4%	21%	11%	5%	12%	9%
Не знаю	11%	2%	6%	7%	14%	8%

Девушка, которую хотят насильно выдать замуж, должна бороться за свои права. Она может обратиться в правоохранительные органы или к своим родственникам и настаивать на своем. Так считает большинство опрошенных глав ДХ. Однако, почти каждый пятый респондент считает, что девушка должна смириться и согласиться с выбором родителей. Наибольшая доля таких ответов наблюдается в Хатлоне (таблица 4.4.4).

Таблица 4.4.4 Что делать девушке, если ее принуждают выйти замуж?

Как должна поступить девочка /женщина в случае принуждения к браку. Мнение глав ДХ.	Душанбе	ГБАО	Хатлон	Соغد	РРП	Всего, N=1500
Пожаловаться в правоохранительные органы	29%	57%	43%	42%	43%	42%
Обратиться за помощью к родственникам/друзьям	29%	43%	38%	50%	23%	38%
Смириться, взрослые (родители/родственники) лучше знают	20%	3%	28%	21%	17%	22%
Настаивать на отказе и не соглашаться с мнением родственников/друзей	39%	8%	22%	24%	14%	22%
Обратиться за помощью в неправительственные организации	9%	17%	13%	2%	13%	10%
Затрудняюсь ответить	6%	13%	6%	7%	8%	7%

Эксперты также утверждают, что браки по принуждению довольно редкое явление на сегодняшний день, по крайней мере, в городах. В сельской местности такие случаи бывают, но опять же, сложно это отследить, пока девушка не обратится за помощью.

Причины обычно те же, что и с ранними браками, а именно, родители смотрят материальную сторону, ищут выгоду, смотрят насколько семья жениха обеспечена. Вместе с тем, сильны традиции, когда родители договариваются между собой и у девушки уже не остается выбора.

Мнение экспертов разделили участники ФГД, которые сказали, что случаи принудительных браков редки, а даже если родителям понравилась семья жениха, но сам жених не понравился девушке, они обычно долго уговаривают свою дочь выйти замуж за этого человека, т.е. принуждения особого нет. Но отдельные случаи бывают, например, в РРП, у молодой девушки умер муж и она осталась с двумя детьми, тогда ее родственники заставили ее выйти замуж за старика.

Опять же причина в экономическом положении семей и традиции. Например, есть семьи, где родители сватают дочерей еще в школьном возрасте, и когда те достигают совершеннолетия им не оставляют выбора, объясняя это тем, что они дали слово семье жениха, что, если дочь откажется это будет позор для семьи.

Но в основном, отмечают и эксперты, и участники ФГД, на сегодняшний день семьи стараются отдавать своих дочерей замуж по их согласию.

5. ПРИЧИНЫ И ПОСЛЕДСТВИЯ ГЕНДЕРНОГО НАСИЛИЯ И ОБЕСПЕЧЕНИЕ ПОДДЕРЖКИ ЖЕРТВАМ НАСИЛИЯ

5.1 Причины насилия в отношении женщин и девочек с точки зрения респондентов.

Причины насилия в семье

Женщины, подверженные гендерному насилию обычно не знают своих прав, не знают куда они могут обратиться за помощью. Кроме того, насилие проявляется зачастую на фоне экономических проблем в семье. Даже если семья обеспеченная, то неработающая и малообразованная женщина автоматически попадает в экономическую зависимость от агрессора и терпит насилие, так как не представляет, как она обеспечит себя и детей, которые обычно остаются с матерью после развода. Эти причины подтверждаются опросом глав ДХ.

Ответы женщин-членов ДХ о причинах гендерного насилия в семье, в целом не отличаются от мнения глав ДХ. Однако они в меньшей степени выделяют экономические причины насилия и в большей – низкий правовой уровень грамотности женщин, в отличие от глав ДХ (рис. 5.1.1).

Рис. 5.1.1 Основные причины гендерного насилия в семье по мнению глав ДХ и женщин-членов ДХ.



Для анализа полной картины основных причин гендерного насилия в семье, сравним ответы глав ДХ и женщин-членов ДХ по регионам. Таким образом, **экономические и социальные проблемы семей** в большей мере называли **главы ДХ** из **Хатлона, Согда и РРП** – в среднем это 45% респондентов. При этом, наибольшая доля – 43% – опрошенных **женщин-членов ДХ** в **Хатлоне**, по сравнению с другими регионами, считают это одной из основных причин гендерного насилия в семье.

Про **низкий уровень правовой грамотности** в наименьшей мере упоминали в ГБАО как **главы ДХ**, так и **женщины-члены ДХ**. В остальных регионах эту причину упоминали около 40% глав ДХ, и также это является наиболее значимой причиной для **женщин членов ДХ**, особенно в **Хатлоне** по сравнению с другими регионами.

Интересно, что **устоявшиеся стереотипы**, упоминаются меньше всего в **РРП** по сравнению с другими регионами, как среди **глав ДХ** – 24%, так и среди **женщин-членов ДХ** – 18%.

Аналогично стереотипам, для обеих категорий опрошенных респондентов в **РРП** **экономическая зависимость женщин от мужчин**, упоминается гораздо реже, чем в остальных регионах – только 12% признали это причиной гендерного насилия. При этом, мнение **женщин-членов ДХ** в **ГБАО** относительно **экономической зависимости** как

причины насилия отличается от мнения **глав ДХ** этого же региона. Так, в **ГБАО** 41% **женщин** указали эту причину, в то время как среди **глав ДХ** этот показатель составил 28%. В целом по регионам, среди **глав ДХ**, упоминание такой причины как **безнаказанность насилия в семье**, наблюдалось гораздо меньше, чем в **ГБАО**, где такой ответ дали 55% опрошенных. Связанная с безнаказанностью насилия в семье такая причина как **отсутствие должного внимания со стороны государства** также наиболее часто упоминалась в **ГБАО** – 39% опрошенных глав ДХ, считают это одной из основных причин гендерного насилия в семье. Для **женщин-членов ДХ** в **ГБАО**, по сравнению с другими регионами, также довольно значимыми причинами являются **безнаказанность насилия в семье** – 51% и **отсутствие контроля государства** – 36%, что практически аналогично ответам **глав ДХ** в **ГБАО**. Это говорит о том, что для них эта причина является наиболее значимой.

Распространение алкоголизма и наркомании как причина гендерного насилия в семье упоминалось чаще всего обеими категориями респондентов из Душанбе, в других регионах этот показатель составил в среднем 13% (дополнительная таблица 5.1.1 в приложении 1).

Анализируя причины насилия в разрезе по типу местности, стоит отметить, что для **женщин-членов ДХ** нет значительных отличий в ответах между представителями **города и села**. Однако, для **глав ДХ** жителей города **низкий уровень правовой грамотности** имеет большее значение, чем для жителей сельской местности, также как **экономическая зависимость женщин от мужчин и распространение алкоголизма и наркомании**.

Еще одно важное наблюдение – это сравнение того, как ответили на этот вопрос мужчины и женщины главы ДХ. Так, среди мужчин такие ответы как **экономические проблемы в семье, безнаказанность насилия в семье, отсутствие внимания со стороны государства к проблеме насилия в семье** встречались чаще, чем среди женщин.

Рассматривая ответы респондентов по типу семьи, отметим, что наибольшая разница по ответам наблюдалась в **экономической зависимости женщин от мужчин**, а именно, представители простых семей упоминали данную причину гораздо чаще, чем представители расширенных семей (дополнительная таблица 5.1.2 в приложении).

Практически для каждой третьей непосредственной жертвы насилия в семье, причинами агрессии стали **безнаказанность насилия и материальные трудности**. Отметим, что в Душанбе 59% жертв насилия считают себя виноватыми в том, что к ним применили насилие. Также среди жертв насилия есть те, кто не считают, что в отношении них было совершено насилие. В основном это жертвы экономического насилия, так как многие женщины хоть и говорили, что их ограничивают в средствах, но не осведомлены о том, что кроме рукоприкладства и оскорблений, финансовые ограничения и шантаж также являются насилием против личности (таблица 5.1.3).

Таблица 5.1.3 Причины насилия в семье в отношении респондента по регионам

Причиной насилия в отношении респондента	Душанбе	ГБАО	Хатлон	Согд	РПП	Всего, n=650
Безнаказанность насилия в семье	16%	25%	33%	20%	35%	28%
Материальные трудности в семье	9%	11%	43%	10%	28%	27%
Я сама была виновата, надо было скромнее вести себя/одеваться и т.д.	59%	25%	14%	19%	21%	21%
Устоявшиеся стереотипы и обычаи, допускающие насилие в отношении	26%	15%	20%	26%	13%	20%
Из-за отношения ко мне других членов семьи (свекровь, золовки, свекра)	10%	21%	19%	28%	13%	19%
Употребление алкоголя/наркотиков со стороны партнера/мужа	2%	17%	11%	6%	6%	8%

Я материально зависима от него, и он пользуется этим.	5%	13%	10%	6%	4%	7%
У него есть/была женщина на стороне	3%	4%	6%	3%	7%	5%
Подвергалась насилию, но не считает это насилием	0%	4%	4%	5%	6%	4%

Материальная зависимость женщин, как причина гендерного насилия в семье, объясняется тем, что на момент опроса преобладающее большинство женщин-членов ДХ являются безработными (таблица 5.1.4а). Среди опрошенных женщин за последние 12 месяцев работают только 18%, при этом, по сравнению с прошлым годом, доля работающих женщин в различных секторах и предприятиях снизилась на 4% (дополнительная таблица 5.1.4б в приложении 1).

В совокупности самый высокий уровень занятости женщин-членов ДХ отмечается в ГБАО – 29% (25% работают по найму, 2% занимаются индивидуальным предпринимательством и 2% выполняют разовые работы), при том, что один из самых высоких уровней безработицы также зафиксирован в ГБАО – 39%.

Таблица 5.1.4а. Занятость женщин-членов ДХ по регионам

Уровень образования	Душанбе	ГБАО	Хатлон	Согд	РПП	Всего, N=1500
Чем Вы занимаетесь в настоящее время?						
Работаю по найму (в бюджетной или коммерческой организации)	5%	25%	7%	16%	9%	12%
Занимаюсь индивидуальным предпринимательством (самозанятость)	5%	2%	2%	3%	1%	2%
Работодатель	1%	0%	0%	0%	0%	0%
Дехканин/фермер	0%	0%	4%	2%	1%	2%
Трудовой мигрант	0%	1%	1%	0%	0%	0%
Выполняю разовые работы	3%	2%	2%	2%	2%	2%
Пенсионер	1%	3%	1%	2%	2%	2%
Безработная	12%	39%	9%	2%	47%	18%
Учусь/студентка	7%	3%	3%	5%	2%	4%
Домохозяйка	65%	25%	71%	67%	36%	57%
Декрет	0%	1%	0%	3%	0%	1%

Экономические проблемы в семье, как причина насилия объясняются тем, что людям в целом сложно обеспечить семью всем необходимым. Каждый четвертый муж/партнер опрошенных женщин-членов ДХ почти постоянно находится в трудовой миграции, и только 18% работают по найму за последние 12 месяцев и более года назад. Обращают на себя внимание высокие показатели по выполнению временных разовых работ (от 13% до 25%) и безработице у супругов/партнеров с 7% до 11% (таблица 5.1.5а и дополнительная таблица 5.1.5б в приложении 1)

Таблица 5.1.5а. Занятость мужей/партнеров женщин-членов ДХ

Занятость мужа/ партнера женщин-глав ДХ последних 12 месяцев	Душанбе	ГБАО	Хатлон	Согд	РПП	Всего, N=1371
Работаю по найму (в бюджетной или коммерческой организации)	26%	30%	15%	19%	15%	18%
Занимаюсь индивидуальным предпринимательством (самозанятость)	21%	4%	10%	18%	12%	13%
Работодатель	5%	1%	1%	0%	1%	1%
Дехканин/фермер	0%	4%	11%	9%	3%	7%
Трудовой мигрант	11%	14%	28%	22%	33%	25%
Выполняет разовые работы	25%	13%	13%	17%	20%	17%
Пенсионер	2%	13%	7%	6%	4%	7%
Безработный (ищет работу)	8%	19%	13%	7%	10%	11%
Другое	2%	2%	1%	2%	1%	2%
Всего	100%	100%	100%	100%	100%	100%

Причины насилия на улице и в общественных местах

Одной из проблем общества является распространение алкоголизма и наркомании, которые становятся причиной гендерного насилия на улице и в общественных местах. Кроме того, часто можно наблюдать, когда молодые парни могут оскорбить девушку на улице и никто не вмешивается, что говорит о терпимом отношении к насилию в отношении женщин. В ходе опроса, практически половина всех опрошенных респондентов сказали, что **распространение алкоголизма и наркомании** является основной причиной проявления насилия в отношении женщин и девочек на улице и в общественных местах. А также довольно значительная часть респондентов сказали, что гендерное насилие на улице происходит из-за **терпимого отношения общества** (рис. 5.1.2).

Рис. 5.1.2 Основные причины гендерного насилия на улице и в общественных местах по мнению глав ДХ и женщин-членов ДХ. Всего, N=3000



Аналогично анализу ситуации с гендерным насилием в семье, посмотрим, как респонденты отвечали по регионам. Для большинства опрошенных глав ДХ в **Согдийской области**, **распространение алкоголизма** является наиболее частой причиной проявления гендерного насилия на улице и в общественных местах – 54%, в то время как среди **женщин-членов ДХ** эту причину называли по большей части в Душанбе – 62%.

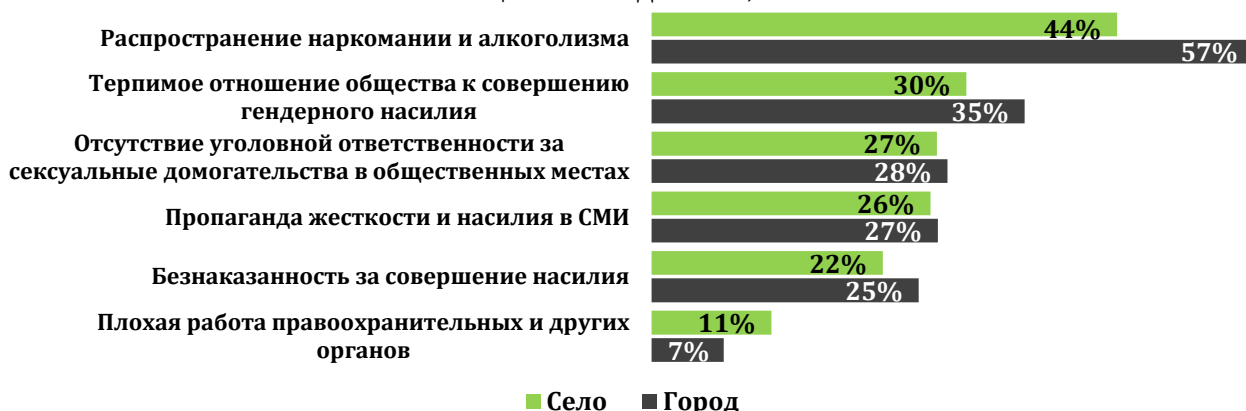
Также, среди опрошенных **женщин-членов ДХ из Душанбе** наибольшая доля, по сравнению с другими регионами, указали **терпимое отношение общества к гендерному насилию на улице**.

Мнение глав ДХ и женщин-членов ДХ в ГБАО, в основном сошлись на том, что **безнаказанность за проявление гендерного насилия и отсутствие уголовной ответственности за сексуальные домогательства в общественных местах** являются основными причинами насилия на улице и в общественных местах (дополнительная таблица 5.1.6 в приложении 1).

Ситуация с гендерным насилием на улице и в общественных местах отличается по типу местности, так как, в селе люди живут более компактно и знают друг друга, в отличие от города.

В отличие от сельских жителей, более половины женщин-членов ДХ из городской местности считают, что распространение наркомании и алкоголизма является наиболее частой причиной гендерного насилия **на улице, чем для сельского**. Также, как и **терпимое отношение общества** в городе более выражено (рис. 5.1.3).

Рис. 5.1.3 Причины гендерного насилия на улице и в общественных местах по типу местности по мнению женщин-членов ДХ. Всего, N=1500



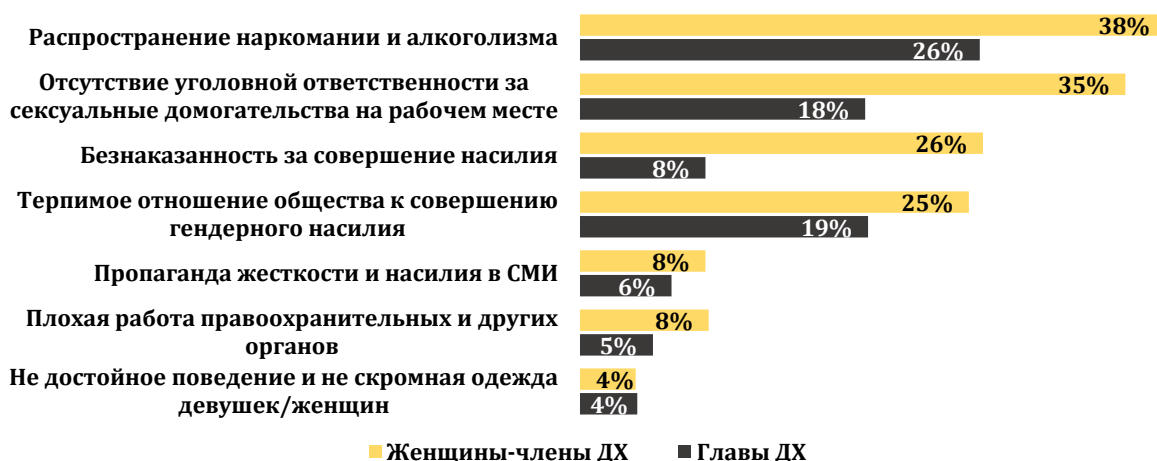
Главы ДХ из городского населения, разделяют мнение женщин-членов ДХ в том, что **наркомания и алкоголизм**, а также **терпимое отношение общества** являются основной причиной случаев гендерного насилия в общественных местах (дополнительная таблица 5.1.7 в приложении 1).

Причины насилия по месту работы

Респонденты считают, что в случаях, когда насилие происходит на рабочем месте основной причиной становится злоупотребление опьяняющими средствами. При этом значительная доля опрошенных женщин-членов ДХ указали эту причину – 38%, среди глав ДХ этот показатель составляет 26%.

Другой значительной причиной по мнению женщин-членов ДХ является отсутствие уголовной ответственности за домогательства на рабочем месте и, соответственно, безнаказанность и терпимое отношение за совершение насилия. Значительная доля женщин-членов ДХ выделили эти причины, в отличие от глав ДХ (рис. 5.1.4).

Рис. 5.1.4 Основные причины гендерного насилия на рабочем месте по мнению глав ДХ и женщин-членов ДХ. Всего, N=3000



При анализе причин гендерного насилия на рабочем месте по регионам можно отметить, что **распространение наркомании и алкоголизма**, как причины гендерного насилия на рабочем месте, в наибольшей степени отмечена **главами ДХ** в Согдийской области – 37%. При этом женщины-члены ДХ в Согдийской области, в наименьшей степени отметили эту причину.

Наибольшая доля опрошенных респондентов в **ГБАО**, как среди **глав ДХ**, так и среди **женщин-членов ДХ**, утверждают, что основными причинами гендерного насилия на

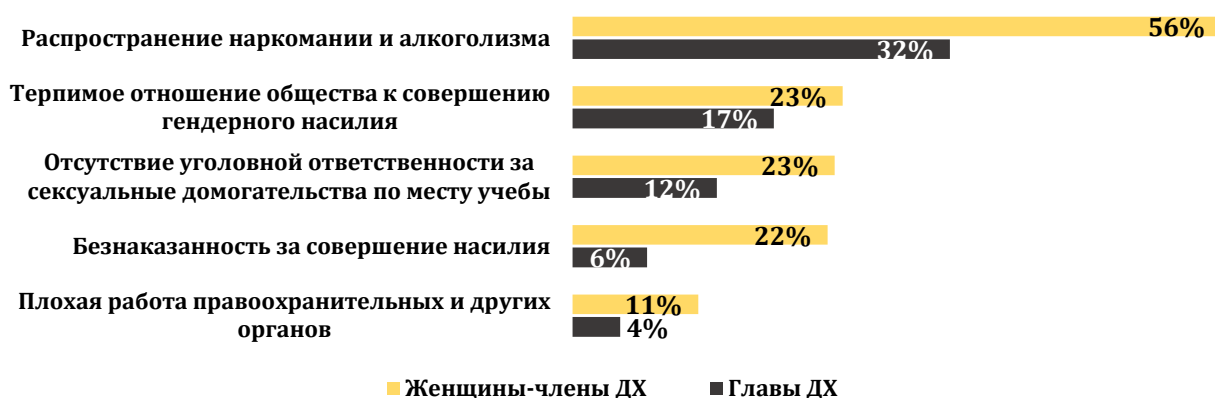
рабочем месте являются **безнаказанность и отсутствие уголовной ответственности** для лиц, совершающих гендерное насилие (дополнительная таблица 5.1.8 в приложении 1).

Причины насилия по месту учебы

Распространение алкоголизма и наркомании для женщин-членов ДХ является основной причиной случаев гендерного насилия в учебных заведениях – 56%. Главы ДХ также в большинстве отметили эту причину как основную – 32% (рис. 5.1.5).

Среди женщин-членов ДХ, представляющих городское население, проблема распространения алкоголизма и наркомании как основной причины гендерного насилия по месту учебы, является наиболее частой – 63% назвали именно эту причину.

Рис. 5.1.5 Основные причины гендерного насилия в учебных заведениях по мнению глав ДХ и женщин-членов ДХ. Всего, N=3000



Причины гендерного насилия по мнению участников ГИ и ФГД.

Алкоголизм, низкая осведомленность женщин о своих правах, устоявшиеся стереотипы и традиции, а также материальные проблемы в семье, в том числе экономическая зависимость женщин от мужчин – вот наиболее частые причины гендерного насилия в семье по мнению участников качественного исследования (ГИ и ФГД).

«Когда мой муж выпивал, он становился агрессивным. Однажды он пришел домой в алкогольном опьянении и стал громко меня звать. Я в тот момент читала намаз и не могла отвлечься, но сын сказал ему, что читаю намаз. Тогда он ударил сына палкой, потом подошел ко мне и этой же палкой избил меня. С тех пор у меня болят спина»

Участница ГИ, Хатлон

«Свекровь требовала, чтобы я надевала платок. Когда я куда-то выходила, то носила платок, но дома ходила без платка. Муж никогда не делал мне каких-либо замечаний по поводу одежды. Но однажды к нам должны были прийти гости и свекровь, сказала, что я должна быть в платке перед мужчинами, я согласилась и решила, что надену платок перед их приходом. Но пока мы готовились к приходу гостей я заработалась и забыла про платок. Когда пришли гости я оказалась без платка и свекровь отправила меня одеть платок. Муж пошел за мной и в комнате он меня ударил, сказал, что я должна делать то, что говорит его мать и не позорить семью»

Участница ГИ, г. Душанбе

Кроме этого, эксперты связывают причины насилия в семье с нежеланием понять друг друга, особенно со стороны родственников мужа, например, когда невестка после родов и ей некоторое время нельзя заниматься физическим трудом по медицинским показаниям.

Часто, когда мужья находятся в трудовой миграции, женщина становится жертвой насилия со стороны родственников мужа.

«У нас в народе говорят: «От домашней работы еще никто не умер». Но когда начинают терроризировать – это уже насилие. Не хотят понять, что у невестки маленький ребенок. Женщина только родила, ей и физически надо отдохнуть и за ребенком смотреть, но в приоритет ставят мытье посуды, уборку и т.д. – это никуда не годится. Но если есть возможность – конечно, надо заниматься домашним хозяйством.

Бывают случаи, когда невестка болеет, плохо себя чувствует, но, несмотря на это, свекровь говорит ей вскопать огород, подмести двор. То есть пользуясь своей властью, авторитетом она начинает командовать невесткой. И что интересно, на семинарах, когда мы спрашиваем у свекровей, почему они себя так ведут, они оправдывают себя тем, что в свое время их свекрови вели себя также.»

Хамидова Каноат, г. Душанбе

Исполнительный директор «Лиги женщин юристов»

Вне зависимости от того, как повела себя женщина в той или иной ситуации, рукоприкладство и другие виды насилия недопустимы, так как насилие подразумевает проявление власти сильного над слабым, унижает достоинство человека. Но несколько участников ФГД, как из числа мужчин, так и женщин считают, что **женщины сами виноваты** в том, что подвергаются насилию в семье, потому что, они не слушаются мужа или его родственников.

«Когда женщина видит, как живут её соседки, она тоже хочет такого же уровня жизни, но её муж не может обеспечить такую жизнь ей и её детям. Отсюда и начинаются ссоры и скандалы, что приводит к насилию.»

ФГД №3 с женщинами, РРП

«Девушки, которые ставят свои принципы выше других. Женщина должна быть гибкой и мудрой. Иногда муж приходит уставший, жена должна чувствовать мужа»

ФГД №4 с мужчинами ФГД, Хатлон

«Мы женщины сами, виноваты в насилии по отношению к нам, если мы будем послушными, уважительными, то не будет никаких проблем.»

ФГД №2 с женщинами, г. Душанбе

«Не зависимо от категории, женщина она или девочка, если она упрямая, она больше подвергается насилию, потому что она делает так как ей хочется, никого не слушается.»

ФГД №1 с мужчинами, г. Душанбе

Относительно основных причин гендерного насилия вне дома (на улице, на работе, в учебных заведениях) опрошенных респондентов и экспертов отличаются. Среди респондентов преобладает утверждение, что наиболее частой причиной гендерного насилия вне дома, является распространение алкоголизма и наркомании и отсутствие какого-либо наказания для лиц, совершающих гендерное насилие, как уголовного, так и общественного.

Эксперты же назвали основными причинами плохое воспитание молодых людей, отсутствие уважения к женщинам/девушкам, низкий уровень образования, желание показать себя перед своими друзьями на улице, самоутвердиться за счет того, что обижают тех, кто слабее. Интересно отметить, что некоторые эксперты, хоть и не напрямую, но косвенно обвинили самих женщин/девушек, в том, что они стимулируют гендерное насилие, в основном упоминая при этом внешний вид (гардероб) девушек:

«Есть много причин для гендерного насилия. Сейчас девушки одеваются так, что их одежда раздражает мужчин, соответственно у мужчины закипает кровь, он хочет унизить женщину. Такое воспитание»

Социальный работник, PDV

Рассматривая ответы участников ФГД, можно отметить, что здесь ответы практически сошлись с мнением экспертов. Многие участники сказали, что низкий уровень образования и отсутствие должного воспитания среди молодых парней становятся основной причиной гендерного насилия на улице и в общественных местах. И также, как и некоторые эксперты, часть участников ФГД сказали, что если бы девушки одевались скромнее, то риск стать жертвой гендерного насилия в общественном месте снизился.

5.2 Последствия проявления насилия в отношении женщин и девочек в семье и обществе

Любой вид насилия, в том числе и гендерное не проходят без последствия для жертвы. Чаще всего жертвы подвержены депрессии, нервным срывам, плохому настроению. Особенно негативно это сказывается на неустойчивой и юной психике девочек, потому что взрослая женщина все же может уйти от агрессора, попытаться изменить жизнь. Если жертва не может кому-то пожаловаться, обратиться за помощью, то подавленное состояние может перейти в более тяжелые последствия, например, она может сорваться на детях, либо совершить попытку суицида. Кроме этого, опрос глав ДХ показал, что есть большая вероятность травм и физическое ухудшение здоровья (рис. 5.2.1).

Рис. 5.2.1 Негативные последствия для жертвы насилия в семье. Мнение глав ДХ. Всего, N=1500



О психологической травме и негативном влиянии на детей как последствий гендерного насилия в семье, больше всего говорили респонденты в Душанбе. По сравнению с другими регионами, наибольшая доля тех, кто указал суицид или попытку суицида как последствия насилия, наблюдалась в Хатлоне – 33% (таблица 5.2.1).

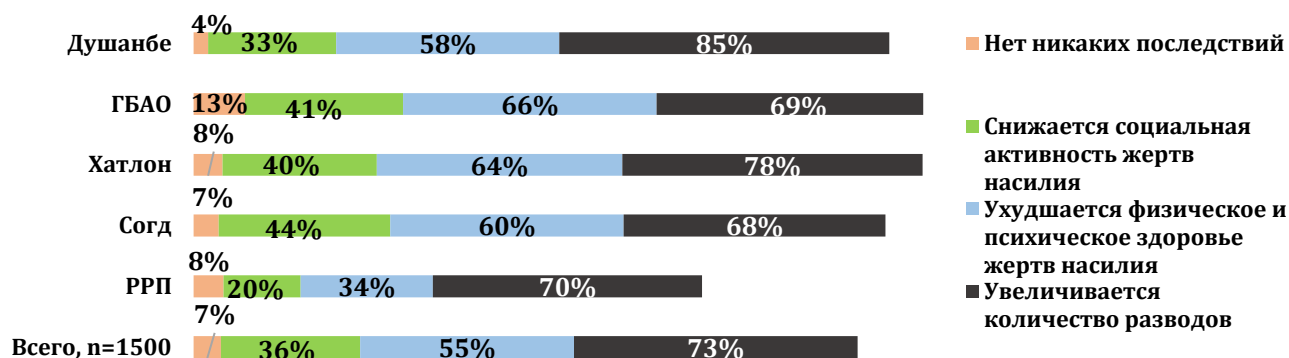
Таблица 5.2.1 Последствия гендерного насилия в семье для жертвы

Последствие гендерного насилия в семье для жертвы. Мнение глав ДХ	Душанбе	ГБАО	Хатлон	Согд	РПП	Всего, N=1500
Депрессия, (травмированная психика у женщины/девочки)	77%	59%	68%	57%	52%	62%
Травмы различной тяжести, ухудшение здоровья	50%	61%	57%	43%	47%	50%
Негативное влияние на детей (существующих и будущих)	73%	45%	40%	45%	31%	42%
Суициды или попытки суицида	23%	12%	33%	16%	28%	25%
Снижение уверенности и самооценки женщины/девочки	12%	38%	23%	37%	11%	24%
Употребление алкоголя и вредных веществ	9%	9%	4%	10%	8%	7%

Трудности в общении с другими мужчинами/людьми	4%	4%	7%	10%	3%	6%
ЗАТРУДНЯЮСЬ ОТВЕТИТЬ	8%	6%	5%	4%	7%	6%
Нежелательная беременность/аборт	3%	8%	8%	6%	2%	6%

Кроме жертв, гендерное насилие несет негативные последствия и для общества. Основной проблемой или последствием гендерного насилия респонденты видят в увеличении количества разводов, так как 73% опрошенных глав ДХ считают, что из-за гендерного насилия семьи распадаются. Однако есть и небольшая доля респондентов, которые не видят каких-либо последствий для общества – 7%, и больше всего так ответили в ГБАО (рис. 5.2.2).

Рис. 5.2.2 Последствия насилия в отношении женщин/девушек для общества. Мнение глав ДХ. Всего, N=1500



О том, что депрессия является самым распространённым последствием насилия, говорит и опрос женщин-членов ДХ, (замужних, либо в отношениях), которые стали жертвами насилия в семье со стороны мужа/партнера. Попытки суицида были только у 2% опрошенных женщин-членов ДХ, при этом они представляют более молодую возрастную категорию (таблица 5.2.2).

Таблица 5.2.2 Последствия гендерного насилия в семье для женщин-членов ДХ на протяжении жизни

Личный опыт женщин-членов ДХ, которые замужем, либо состоят в отношениях с мужчиной	18-24 лет	25-34 лет	35-54 лет	55-64 лет	65 лет и старше	Всего, n=650
Порезы, царапины, синяки или ушибы	4%	7%	4%	2%	13%	5%
Травмы глаз, ушей, растяжения, вывихи или ожоги	2%	1%	2%	0%	0%	1%
Глубокие раны, переломы, сломанные зубы, травмы внутренних органов	2%	2%	2%	0%	14%	2%
Самопроизвольные выкидыши	3%	5%	11%	7%	14%	7%
Депрессия	17%	31%	35%	18%	27%	29%
Снижение уверенности и самооценки	7%	11%	11%	2%	13%	10%
Попытки суицида	4%	2%	2%	0%	0%	2%

Молодые девушки испытали больше последствий гендерного насилия в последние 12 месяцев²⁰. Особенно девушки от 18 до 24 лет, половина которых подверглись физическим последствиям и более 70% совершали попытку суицида (таблица 5.2.3).

Таблица 5.2.3 Последствия гендерного насилия в семье для женщин-членов ДХ в последние 12 мес.

Личный опыт женщин-членов ДХ, которые замужем, либо состоят в отношениях с мужчиной	18-24 лет	25-34 лет	35-54 лет	55-64 лет	65 лет и старше	Всего
Порезы, царапины, синяки или ушибы, n=35	50%	33%	26%	0%	0%	32%
Травмы глаз, ушей, растяжения, вывихи или ожоги, n=9	50%	100%	69%	0%	0%	75%
Глубокие раны, переломы, сломанные зубы, травмы внутренних органов, n=11	0%	76%	100%	0%	0%	61%
Самопроизвольные выкидыши, n=44	67%	18%	10%	0%	0%	15%

²⁰ Вопрос задавался тем, кто сказал, что испытывали последствия гендерного насилия

Депрессия, n=189	82%	54%	50%	13%	0%	53%
Снижение уверенности и самооценки, n=63	71%	51%	56%	100%	0%	55%
Попытки суицида, n=12	75%	25%	39%	0%	0%	47%

Среди женщин-членов ДХ, которые ранее были замужем, и которые испытывали проявления гендерного насилия на себе со стороны бывшего мужа/партнера, также наибольшая часть называли депрессию как последствия насилия – 70%. При этом, о последствиях сказали только возрастные категории до 55 лет (таблица 5.2.4). Более того, в последние 12 месяцев только среди женщин 25-34 лет, каждая пятая была в депрессии и около 15% чувствовали снижение уверенности и были подвержены царапинам, синякам и ушибам.

Таблица 5.2.4 Последствия гендерного насилия в семье для женщин-членов ДХ, на момент опроса имеющих статус холостых на протяжении жизни, по возрастам

Личный опыт женщин-членов ДХ, которые были замужем ранее, либо состояли в отношениях с мужчиной	18-24 лет	25-34 лет	35-54 лет	Всего, n=26
Депрессия	40%	84%	77%	70%
Порезы, царапины, синяки или ушибы	60%	54%	57%	54%
Снижение уверенности и самооценки	20%	62%	37%	45%
Попытки суицида	20%	31%	19%	25%
Глубокие раны, переломы, сломанные зубы, травмы внутренних органов	40%	15%	0%	17%
Травмы глаз, ушей, растяжения, вывихи или ожоги	40%	0%	0%	8%
Самопроизвольные выкидыши	0%	8%	0%	4%

Для женщин-члены ДХ, которые испытывали проявления гендерного насилия на себе со стороны других лиц (не мужа/партнера), как например, отцов, братьев, посторонних людей, основным последствием является депрессия (56%). Отметим, тот факт, что в следствие низкого уровня насилия со стороны других лиц, зафиксированного в ГБАО (из всех видов насилия, только 1% был подвержен психологическому насилию), респонденты данного региона не смогли вспомнить о последствиях, которые они испытали после того, как подверглись насилию (таблица 5.2.5).

Таблица 5.2.5 Последствия гендерного насилия со стороны других лиц для женщин-членов ДХ на протяжении жизни

Последствие гендерного насилия, совершенного другими лицами (не мужем/партнером)	Душанбе	ГБАО	Хатлон	Согд	РПП	Всего, n=31
Депрессия	20%	0%	78%	62%	0%	56%
Снижение уверенности и самооценки	20%	0%	45%	8%	0%	21%
Порезы, царапины, синяки или ушибы	60%	0%	34%	15%	100%	35%
Попытки суицида	0%	0%	11%	0%	0%	4%
Глубокие раны, переломы, сломанные зубы, травмы внутренних органов	40%	0%	0%	0%	0%	7%
Травмы глаз, ушей, растяжения, вывихи или ожоги	20%	0%	0%	0%	0%	4%

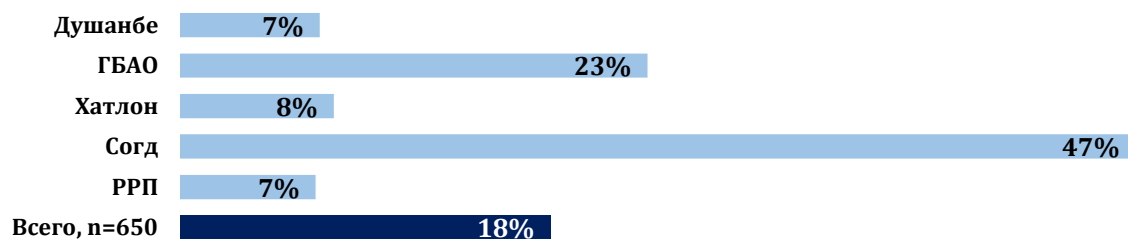
В целом, все респонденты считают, что депрессия, обида это первое, что возникает, когда по отношению к тебе проявляется какого-либо вида агрессия и это происходит естественно у всех без исключения. Но, исходя из слов непосредственных жертв насилия, участниц ГИ, можно заключить, что есть краткосрочные “позитивные проявления”, когда женщина, уйдя от агрессора, может прийти в себя, начать жить дальше. Вместе с тем, есть долгосрочные последствия, зачастую физического характера как для жертвы, так и для ребенка, которые сопровождают женщину на протяжении всей ее жизни. Например, у одной из жертв насилия до сих пор временами головные боли от того, что муж часто бил ее по голове, у другой женщины, которую муж избивал во время беременности, ребенок родился больным, третья заметила, что часто стала разговаривать сама с собой, а началось это когда муж ее бил, и из-

за того, что у нее не было поддержки, она тем самым пыталась себя успокоить и это перешло в привычку.

5.3 Поддержка жертв насилия и уровень их обращаемости за помощью

Женщины довольно редко обращаются за помощью в случае гендерного насилия. Как показал опрос, среди тех женщин-членов ДХ, которые на момент опроса состояли в браке, либо в отношениях с мужчиной²¹, подверженных насилию, только 18% обращались за помощью. Из них, наибольшая доля обращений зафиксирована в Согде (47%) (рис 5.3.1).

Рис. 5.3.1 Уровень обращаемости за помощью после случаев насилия со стороны нынешнего мужа/партнера.



В первую очередь женщины ищут поддержки у своих родителей, либо у родителей мужа и совсем малая доля женщин обращается в компетентные органы или кризисные центры (НПО). В целом, это говорит о том, что жертвы пытаются найти помощь внутри семьи.

В большинстве случаев, когда жертва обращалась за помощью, им эту помощь оказывали. Однако, родители мужа в меньшей степени содействовали невестке чем ее родители, либо авторитетные родственники мужа (таблица 5.3.1).

Таблица 5.3.1 К кому обращалась и были ли оказана помощь

К кому Вы обратились за помощью?	Душанбе	ГБАО	Хатлон	Согд	РПП	Всего, n=119
К своим родителям	100%	100%	65%	64%	78%	68%
К родителям мужа	25%	38%	59%	71%	56%	65%
К авторитетным родственникам мужа (дяде, бабушке, дедушке мужа и др.)	0%	31%	23%	37%	11%	31%
В правоохранительные органы	0%	31%	23%	37%	11%	4%
В неправительственную организацию	0%	0%	0%	1%	0%	1%
В махалинский комитет	0%	19%	0%	9%	0%	6%
В медицинское учреждение	0%	7%	6%	3%	11%	4%
Помогли ли они Вам?	Душанбе	ГБАО	Хатлон	Согд	РПП	Всего
К своим родителям, n=80	100%	100%	100%	96%	100%	98%
К родителям мужа, n=78	100%	100%	60%	86%	40%	80%
К авторитетным родственникам мужа (дяде, бабушке, дедушке мужа и др.), n=37	0%	100%	100%	100%	100%	100%
В правоохранительные органы, n=4	0%	100%	0%	100%	100%	100%
В неправительственную организацию, n=1	0%	0%	0%	0%	0%	0%
В махалинский комитет, n=8	0%	100%	0%	86%	0%	87%
В медицинское учреждение, n=5	0%	100%	100%	100%	100%	100%

У жертв НОЖ, которые подвергались различным видам насилия, но не обращались за помощью, важно было узнать, почему они ни к кому не обратились. И здесь наблюдается показательная ситуация – 71% респондентов, которые положительно отвечали на вопросы о случаях насилия в их отношении, со стороны нынешнего мужа/партнера, не считают это насилием, соответственно и причин обращаться у них не было (Рис 5.3.2).

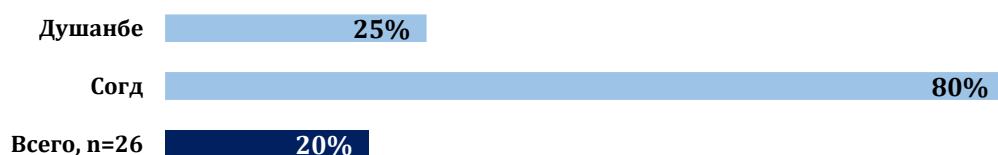
²¹ Вопрос задавался только тем, кто подвергался каким-либо видам гендерного насилия в семье со стороны мужа/партнера

Рис 5.3.2 Причины, почему жертва не обратилась за помощью? Женщина-член ДХ. Всего, N=531



Среди женщин-членов ДХ, которые ранее были замужем, либо состояли в отношениях, и подвергались насилию со стороны бывшего мужа/партнера, только 20% обращались за помощью. Обращения были только от женщин в Согде и в Душанбе (рис. 5.3.3). В основном они обращались к своим родителям, родителям мужа и родственникам мужа, и во всех случаях им была оказана помощь.

Рис. 5.3.3 Уровень обращаемости за помощью в случаях насилия со стороны бывшего мужа/партнера




Большинство разведенных женщин, терпели насилие и не обращались за помощью ради сохранения семьи, надеясь, что все наладится (62%) (рис 5.3.4).

Рис 5.3.4 Причины, почему жертва не обращалась за помощью. Женщина-член ДХ. Всего, N=21



В случаях, когда насилие происходило со стороны других людей (не мужа/партнера), 38% женщин-членов ДХ обратились за помощью, из них большинство в Душанбе и РРП. В ГБАО никто не обращался за помощью, что связано низким уровнем насилия со стороны других лиц, зафиксированным в ГБАО (из всех видов насилия, только 1% был подвержен психологическому насилию со стороны незнакомого человека) (рис. 5.3.5).

Рис. 5.3.5 Уровень обращаемости за помощью в случаях насилия со стороны других лиц. Женщины-члены ДХ, которые ответили, что обращались.



Опять же, все обращения были внутри семьи, т.е. это либо свои родители, родители и другие родственники мужа. В значительной степени помощь была оказана, при этом самый высокий показатель, когда помощь не была оказана респонденту 33% — когда родители мужа не помогли жертве.

Здесь также стоит рассмотреть почему жертва не обратилась за помощью в случаях насилия. Как оказалось, в большинстве случаев женщина смогла сама за себя постоять – 26%, и каждая пятая жертва решила, что это семейное дело и его можно уладить самим (рис 5.3.6).

Рис 5.3.6 Причины, почему жертва не обращалась за помощью. Женщина-член ДХ. Всего, N=72



Участницы ГИ (жертвы насилия) подтверждают общую тенденцию, что жертва обычно ищет помощи у близкого круга – своих родных и близких. Все участницы сказали, что обращались только к родителям мужа и к своим родителям. Обычно родители поддерживали женщину.

«Я говорила его родителям. Они меня успокаивали и морально поддерживали. Если я получала физические травмы, то меня в больницу везли. Его ругали, старались его уговорить, объяснить. Но он их не слушал»

Участница ГИ, Согд

Однако, поддержка в основном ограничивалась тем, что жертве просто помогали успокоиться, говорили, какие-то слова мужу, но конкретных действий никто не предпринимал. Более того, жертве обычно говорили, что надо терпеть, что женщина должна заботиться о муже и такое бывает во многих семьях. Причем жертве об этом говорили как родители мужа, так и свои родители могли сказать.

«Один раз я рассказала своей матери все, но мать сказала, что надо терпеть, со временем все будет хорошо. Плохо женщине оставаться одной. Что скажут люди? Также я рассказала матери мужа, но она поддержала своего же сына. Сказала мол я сама виновата - не могу найти общий язык со своим мужем. Все меня успокаивали. Говорили, все это пройдет и надо терпеть. Родится второй ребенок и все будет хорошо.»

Участница ГИ, ГБАО

По словам жертв насилия, долго они этого терпеть не могли, потому что ничего в их жизни не менялось, побои не прекращались, на агрессора никто не мог оказать влияние.

Одна из жертв из РРП рассказала, что после продолжительных унижений со стороны мужа и свекрови, она сказала своей матери, что больше так жить не хочет, но ее никуда не выпускала свекровь. Тогда мать жертвы позвонила и попросила свекровь, отпустить ее дочку навестить их. После того, как женщина вернулась к родителям, она сообщила

свекрови, что больше к ним не вернется, к счастью, ее поддержала вся семья. После этого она поступила в медицинский колледж, где встретила женщину, которая рассказала ей про кризисный центр «Мумтоз». К сожалению, раньше она не знала о таких организациях, где помогают женщинам. Жертва обратилась в эту организацию, где ей оказали психологическую помощь, помогли восстановить эмоциональные и моральные силы и теперь у нее есть надежда на будущее.

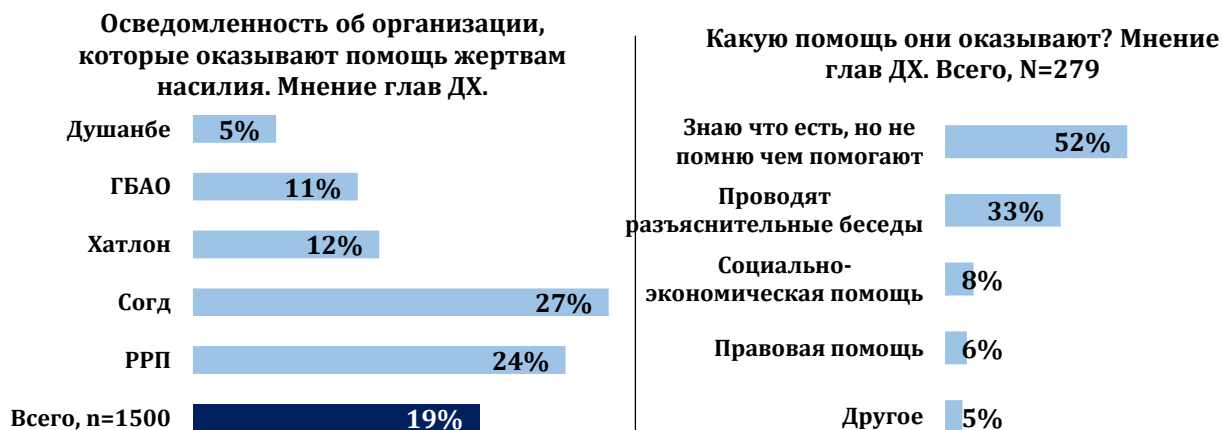
По поводу обращений жертв насилия эксперты отметили, что к ним обращаются много женщин. Например, в Согде, в центр «Гулрухсор» в 2019 году обратилось 1400 женщин, подвергшихся разным видам насилия. В НПО «Мадина», который находится в ГБАО, в том же году обратились 201 женщина. Руководитель кризисного центра «Гамхорй» в Хатлоне сказала, что за год к ним обратилось 5430 женщин. В основном обращаются жертвы физического и психологического насилия. В центрах им оказывают юридическую помощь, помогают оформить алименты от мужа, также с ними работают психологи. К сожалению, отмечают эксперты, к ним обращаются уже на крайней стадии конфликта, когда жертва доведена до предела и хочет только одного, уйти из семьи, где ее угнетают, причем это не всегда семья мужа.

Одна из экспертов в Душанбе привели в пример историю девочки из Кабодиёна, которая сбежала от своей тети, от ее насилия. У девочки не было родителей, ей было 14 лет, и она жила с тетей около года. У нее было большое желание учиться, ей помогли с обучением на курсах швеи. Получила специальность, диплом. Затем закончила курсы кулинарии. Никто не хотел, чтобы она возвращалась к своей тете, и сотрудники их центра нашли еще одну тетю в России. Когда эксперты общались с тетей, которая живет в Кабодиёне, она отреагировала агрессивно. Пришлось привлечь участкового милиционера. Через некоторое время, когда она увидела на сколько изменилась девочка, то и ее отношение изменилось. Она сама предложила отправить девочку к своей сестре в Россию. Сейчас эта девочка проживает там, работает в кафе. С ней до сих пор поддерживается связь.

Организации, обеспечивающие поддержку жертвам насилия

К сожалению, кризисные центры и организации, которые ведут работу с жертвами насилия, которые могут оказать им помощь, не проводят масштабных информационных кампаний. Так, в ходе опроса глав ДХ было выявлено, что только около 20% респондентов знают о кризисных центрах в их населенных пунктах, которые оказывают помощь жертвам насилия. Из них, наибольшая осведомленность о таких центрах наблюдалась в Согде и РРП. При этом, более половины осведомленных глав ДХ, не знают, чем эти организации помогают жертвам насилия (рис 5.3.7).

Рис 5.3.7 Осведомленность глав ДХ об организациях помощи жертвам насилия



Среди организаций, которые оказывают помощь жертвам насилия, участники ФГД смогли назвать три общественные организации, такие как «Гулрухсор» в Согде, «Умедвор» и «Мадина» в ГБАО. Кроме этого, в ГБАО работает международная организация Фонд Ага-Хана, одна из задач которой – это работа с женщинами.

В остальных случаях, в основном называли государственные учреждения, такие как махалинские комитеты, и комитеты по делам женщин, а также милицию и суды.

Жертвы насилия – участницы ГИ, из общественных организаций назвали только «Мумтоз» в РРП и «Гамхорй» в Хатлоне, при этом, они узнали об этих организациях уже после того, как разошлись со своими мужьями.

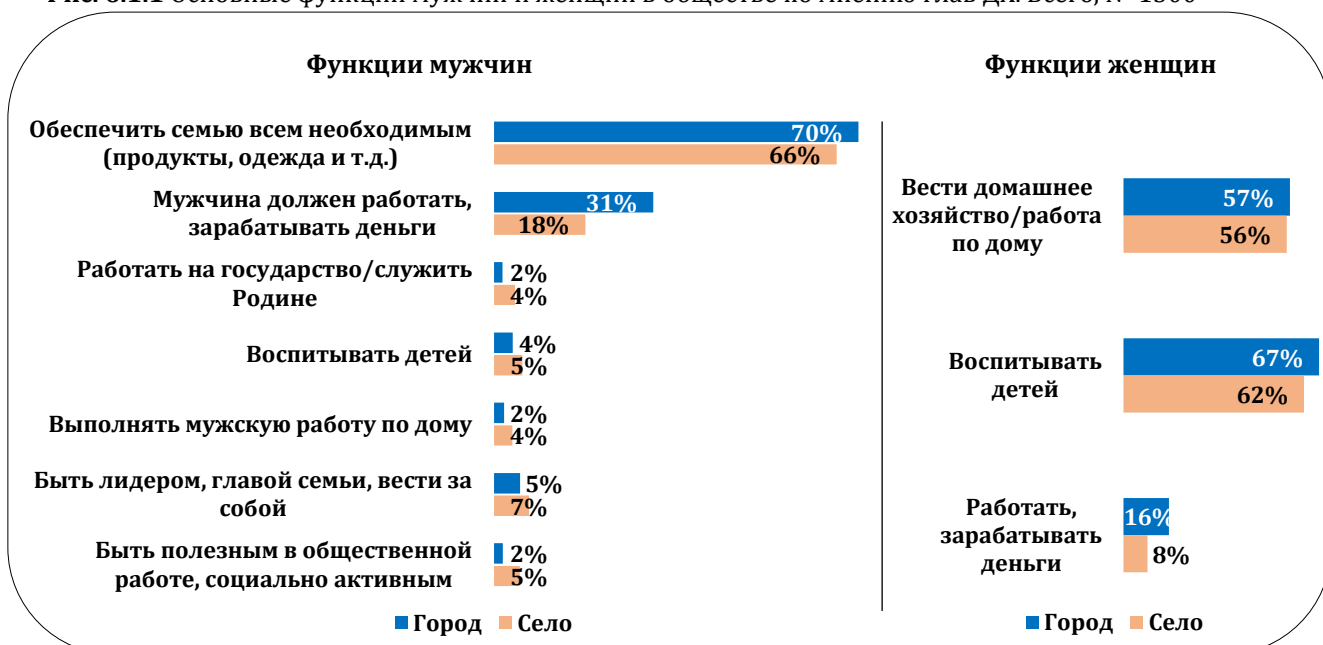
6. КЛЮЧЕВЫЕ ФАКТОРЫ ГЕНДЕРНОГО НАСИЛИЯ В ОТНОШЕНИИ ЖЕНЩИН И ДЕВОЧЕК

6.1 Общественное мнение о гендерном равноправии в семье и обществе.

Семейные отношения в Таджикистане: распределение гендерных ролей и особенности взаимоотношений.

В нашем обществе гендерные роли распределяются по устоявшимся стереотипам – мужчина – добытчик, женщина – хранительница очага. Так считают практически все опрошенные главы ДХ. Хотя городское население в большей степени отметило, что женщина все же должна работать, но обязанности по дому с нее при этом не снимаются, при том, что на мужчину в основном возлагаются функции обеспечения семьи, и необходимость работать и зарабатывать деньги. В целом, исходя из результатов опроса, у женщин гораздо меньше функций в обществе, чем у мужчин, при этом мужчины выполняют более лидирующие роли (рис. 6.1.1).

Рис. 6.1.1 Основные функции мужчин и женщин в обществе по мнению глав ДХ. Всего, N=1500



Мнение респондентов из всех регионов примерно совпадают в том, что основная функция мужчин заключается в обеспечении семьи всем необходимым. При этом респонденты из Душанбе в большей степени, по сравнению с другими регионами, уверены, что основная функция мужчины заключается в том, чтобы работать и зарабатывать деньги – 43%. Как упоминалось выше, основные функции женщин, по мнению глав ДХ, связаны с домашними делами, но для респондентов из Душанбе также более важно, чем в других регионах, чтобы женщина могла работать – 27%. Отметим, что (таблица 6.1.1).

Таблица 6.1.1 Основные функции мужчин и женщин в обществе по мнению глав ДХ по регионам

Основные функции мужчин	Душанбе	ГБАО	Хатлон	Согд	РПП	Всего, N=1500
Обеспечить семью всем необходимым (продукты, одежда и т.д.)	67%	78%	72%	65%	60%	67%
Мужчина должен работать, зарабатывать деньги	43%	15%	13%	24%	21%	21%
Работать на государство/служить Родине	2%	1%	4%	3%	4%	3%
Воспитывать детей	4%	1%	3%	7%	6%	5%
Выполнять мужскую работу по дому	2%	4%	2%	4%	4%	3%
Быть лидером, главой семьи, вести за собой	5%	1%	8%	5%	7%	6%
Быть полезным в общественной работе, социально активным	2%	0%	2%	4%	8%	4%
Основные функции женщин	Душанбе	ГБАО	Хатлон	Согд	РПП	Всего, N=1500
Вести домашнее хозяйство/работа по дому	58%	35%	52%	62%	56%	56%
Воспитывать детей	72%	71%	64%	61%	61%	63%
Работать, зарабатывать деньги	27%	6%	7%	10%	9%	10%
Другое	0%	3%	5%	4%	6%	5%
Не знаю/затрудняюсь ответить	0%	1%	2%	1%	2%	1%

Если женщина хочет работать или этого требует финансовое положение семьи, то она вполне может выйти на работу – так считают большинство опрошенных глав ДХ. При этом доля женщин-глав ДХ в этом показателе немного превышает долю мужчин – 70% и 62% соответственно (таблица 6.1.2).

Таблица 6.1.2 Должна ли женщина работать по мнению глав ДХ по регионам

Должна ли женщина работать по мнению глав ДХ?	Душанбе	ГБАО	Хатлон	Согд	РПП	Мужчина	Женщина	Всего, n=1500
Да, если она этого хочет	62%	73%	67%	54%	78%	62%	70%	65%
Да, если этого требует финансовое положение семьи	27%	20%	14%	29%	8%	17%	21%	18%
Да, если она больше зарабатывает	1%	1%	5%	2%	3%	4%	2%	3%
Да, если у нее нет мужа, или муж в миграции	0%	3%	1%	3%	1%	1%	1%	1%
Нет, она должна заниматься домашними делами и воспитанием детей	9%	4%	8%	10%	6%	11%	4%	8%
Нет, мужчина сам должен полностью обеспечить семью	2%	0%	5%	3%	4%	6%	1%	4%

При том, что основное бремя работы по дому возложено на женщину, муж и жена могут совместно заниматься домашними заботами. Так считает практически каждый второй глава ДХ, при этом и мужчины, и женщины главы ДХ практически сошлись во мнении в данном вопросе. Также около трети респондентов считают, что есть случаи, когда мужская помощь необходима, например, если работа по дому связана с поднятием тяжестей. Наиболее традиционных взглядов в этом вопросе оказались респонденты в РПП, где доля респондентов, которые считают, что жена должна заниматься домашними делами превышает этот показатель в других регионах (рис. 6.1.2).

Рис. 6.1.2 Кто в семье должен заниматься домашними делами по мнению глав ДХ



Отношение и понимание насилия в семье со стороны респондентов

Для того, чтобы оценить особенности взаимоотношений в семье, респондентам был задан ряд утверждений, который раскрыл их взгляды на те или иные ситуации в семье, связанные с гендерным насилием.

Традиционное мышление, что члены семьи подвергаются насилию и это допустимый вид наказания, занимает весомую роль в семьях опрошенных респондентов. Так, более половины опрошенных глав ДХ и женщин-членов ДХ считают, что женщины и дети в семье подвергаются насилию **если плохо себя ведут**, т.е. они сами в этом виноваты.

Также практически половина респондентов согласны с тем, что **насилие в семье — это частное дело каждой семьи** и никто не должен вмешиваться. Это подтверждает весомость одной из причин гендерного насилия о том, что общество относится терпимо к случаям насилия в отношении женщин/девочек.

Отметим, что, хотя большая часть респондентов согласны с тем, что **насилие в семье – это частное дело семьи**, при этом более 60% всех опрошенных респондентов считают, что необходимо ввести уголовную ответственность за насилие в семье (рис. 6.1.3).

Относительно утверждения, что **насилие в семье — это частное дело каждой семьи**, участники ФГД выразили мнение, что во многих семьях люди ссорятся и это нормально, но вмешиваться надо, когда этого требует ситуация, например, когда обычная ссора перерастает в драку, побои. При этом участники сказали, что не обязательно сразу звонить в милицию, можно сначала самому попробовать успокоить людей, отвлечь, и если это не поможет, тогда прибегнуть к помощи правоохранительных органов. Также в первую очередь должны вмешаться родители мужа и жены, постараться помирить их.

По всей видимости, женщины-члены ДХ имели опыт, когда домашнее насилие проявлялось в семьях со средним и/или высоким достатком. Данный вывод напрашивается исходя из того, что в вопросе **распространенности насилия в семьях с низким уровнем жизни** мнение глав ДХ и женщин-членов ДХ разошлись, а именно, только 37% женщин-членов ДХ согласны с этим утверждением, в то время как среди глав ДХ этот показатель составил 49%. О том, что домашнее насилие присуще бедным семьям, участники ФГД ответили, что все зависит от воспитания. Конечно, в бедных семьях положение тяжелое и это может стать

причиной насилия, когда муж срывает свои неудачи на жене и детях, но и в богатых семьях насилие бывает.

Рис. 6.1.3 Заданные утверждения, для выявления отношения к насилию в семье. Мнение всех респондентов. Всего, N=3000



Преобладающая доля респондентов считают, что в отношении женщин в семье (жен, невесток, дочерей) такие ограничения, как материальные, запреты общаться с родственниками, подругами, запреты учиться или работать являются проявлениями гендерного насилия. Из всех указанных категорий, меньше всего оценили как насилие запрет жене/невестке общаться с друзьями и подругами – в среднем это 55% опрошенных респондентов (рис. 6.1.4).

Рис. 6.1.4 Какие случаи можно считать насилием в семье? Мнение всех респондентов. Всего, N=3000



Участники ФГД также в основном ответили, что любые ограничения женщин в семье – это насилие. Но, по их мнению, в некоторых семьях ограничения обусловлены вескими причинами, в основном связанными с воспитанием детей. Один из участников привел следующий пример:

«У наших соседней невестка окончила медколледж, но муж не разрешает ей работать, мы спрашиваем, почему вы ей не разрешаете работать? Муж говорит, что у них ребёнок умер в 4 годика и 8 месяца, из-за менингита, поэтому он просит жену сидеть дома, и ухаживать за детьми. У него есть возможность обеспечивать семью, и ей нет необходимости работать.»

Участница ФГД, Хатлон

Применение физической силы как способ наказания в отношении женщины вполне допускается в семьях опрошенных респондентов.

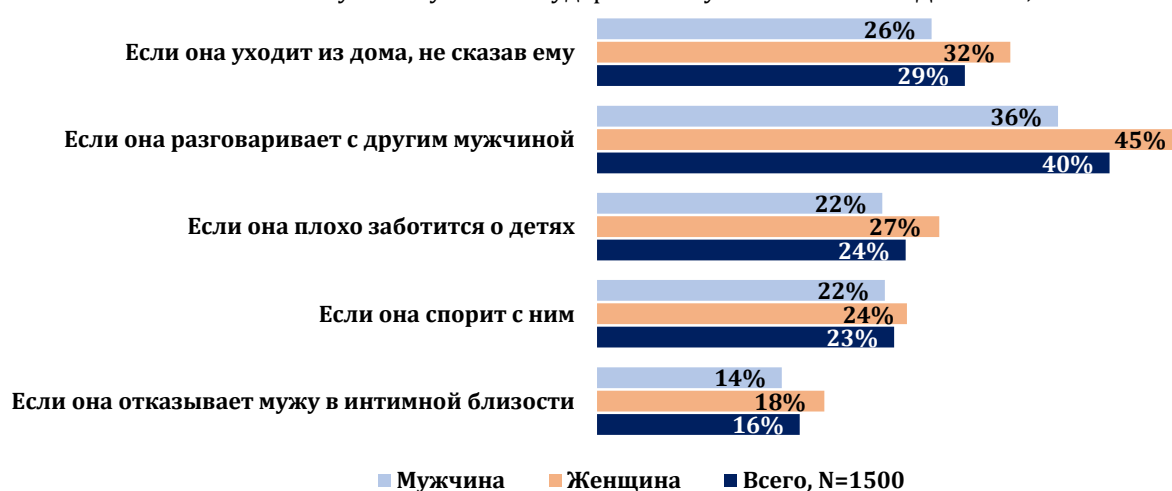
Интересно, что доля женщины-главы ДХ, допускающих физическое насилие в качестве наказания, превышает долю мужчин-глав ДХ. Это можно объяснить тем, что женщины-

главы ДХ – это по большей степени представители старшей возрастной категории, у которых свои дети, возможно сыновья. Соответственно, женщина как свекровь, вполне допускает что ее сын может ударить свою жену, если она провинилась.

При этом, самый веский повод ударить жену – когда она разговаривает с другим мужчиной – так считают 45% женщин-глав ДХ и 36% мужчин-глав ДХ.

По мнению респондентов, меньше всего жена заслуживает рукоприкладства со стороны мужа, если она отказывает ему в интимной близости – так ответили 16% респондентов (рис. 6.1.5).

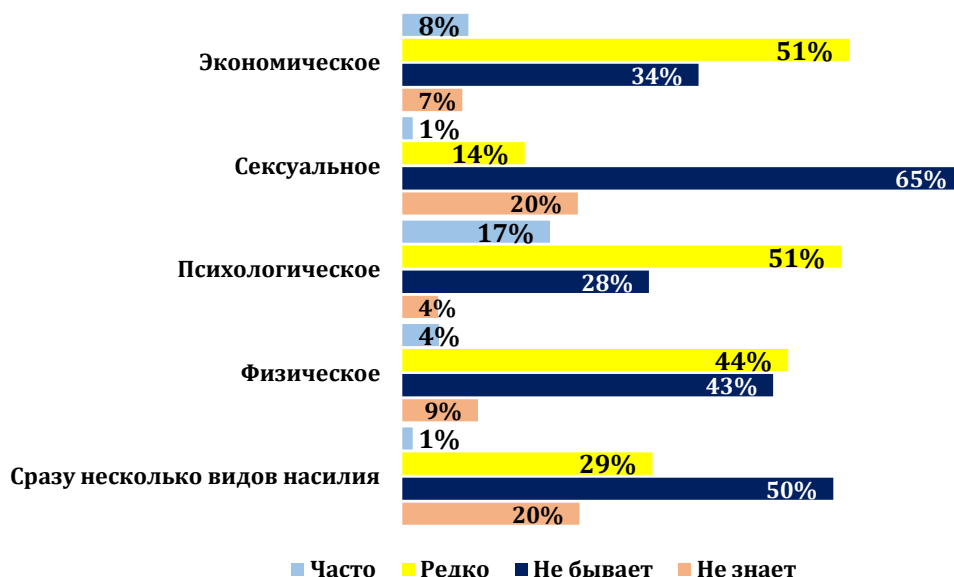
Рис. 6.1.5 В каких случаях муж может ударить жену по мнению глав ДХ. Всего, N=1500



Среди опрошенных глав ДХ преобладает мнение, что насилие в семье со стороны мужей или сожителей в отношении женщин происходит редко, либо вообще не бывает.

Однако, из всех видов насилия, которые все же случаются, более частым видом респонденты отметили психологическое насилие – 17% (рис. 6.1.6).

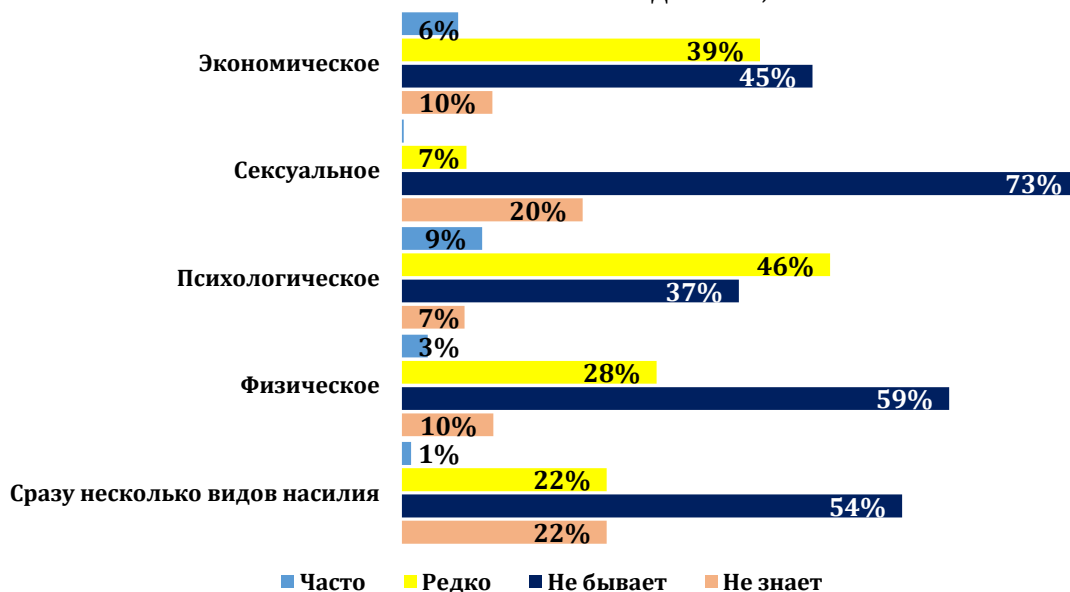
Рис. 6.1.6 Частота случаев насилия в отношении жен со стороны мужей/сожителей. Мнение глав ДХ. Всего, N=1500



Со стороны родственников мужа в отношении невесток ситуация практически аналогична ситуации с частотой насилия со стороны мужей. Большинство респондентов считают, что таких случаев либо не бывает, либо они происходят редко (рис. 6.1.7). Из тех же редких

случаев проявления насилия, основным считается психологическое – 46% респондентов сказали, что эти случаи, если и происходят, то редко.

Рис. 6.1.7 Частота случаев физического насилия родственники мужа те или иные виды насилия в отношении невесток. Мнение глав ДХ. Всего, N=1500



Равноправие женщин и мужчин в Таджикистане глазами респондентов.

По мнению большинства глав домохозяйств (91%), у нас в республике женщины и мужчины по Закону имеют равные права. В свою очередь 7% опрошенных убеждены, что по Закону у них равные права, но на практике это не так. При этом 2% опрошенных считают, что женщины не имеют равных прав и возможностей ни по Закону, ни на практике (рис. 6.1.8)

Рис 6.1.8 Оценка мнения респондентов о равноправии полов по мнению глав ДХ. Всего, N=1500




Статистически значимых отличий по данному вопросу в разрезах по региону, типу местности, возрасту и образованию глав ДХ, не зафиксировано.

По мнению респондентов, которые считают, что женщины не имеют равных прав с мужчинами, основная причина заключается в традициях, стереотипах и влиянии религии на роль женщины в обществе (рис. 6.1.9).

В качестве признаков неравноправия около половины респондентов (45%) связывают с тем, что в реальной жизни мужчина стоит всегда выше. По 12% опрошенных отметили, что не соблюдаются законы по отношению к женщинам и женщинам не дают работать/учиться. На неравноправие женщин в семье, связанное с тем, что у женщин меньше прав и жена должна подчиняться мужу, обратили внимание 11%. Экономическую зависимость женщин от мужчин отметили 6% (рис. 6.1.9).

Рис. 6.1.9 В чем проявляется неравноправие полов. Всего, N=133



По регионам респонденты сошлись в том, что мужчина всегда выше женщины, кроме ГБАО, где респонденты, отметили, что, наряду с этим признаком, важным проявлением неравноправия является экономическая зависимость женщин – 24%. Также есть небольшое отличие в РРП, где каждый пятый глава домохозяйства из РРП указал на запрет женщинам работать/учиться, как признак неравноправия. В остальных регионах этот показатель в среднем равен 10%.

Участники ФГД также обратили внимание на действие патриархальных норм и закрепление более высокого статуса мужчин по отношению к женщинам в менталитете людей. По их мнению в то время как на уровне законодательства у нас существует гендерное равноправие, у женщин все те же права на образование, работу и прочее, что и у мужчин, то на практике, в семье мужа, отцы или братья могут запретить женщине получить высшее образование, работать, иметь свой доход, быть независимой. Кроме менталитета, участники ФГД отметили, что на сохранение гендерного неравноправия влияют религиозные взгляды мужчин в семье и образование людей.

«Уровень образованности тоже влияет. Если говорить о горных регионах, таких как Айни, Масчо, то там религиозность чуть выше, поэтому права женщин сильно ущемляются.

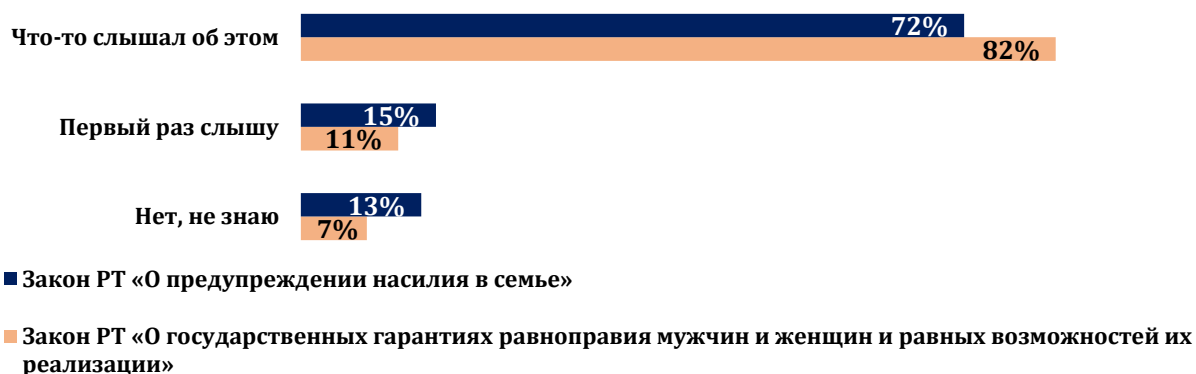
Если взять Бадахшан, они очень большое уделяют внимание образованию девочек, в отличие от нас. Мы не даем таких шансов нашим девочкам, отдаем больше приоритета сыновьям. Думаем: «девочку все равно выдадим замуж». Будем говорить честно.»

Участник ФГД №1, мужчина г. Душанбе

Как было отмечено выше, преобладающее большинство респондентов утверждает, что по закону женщины и мужчины имеют равные права.

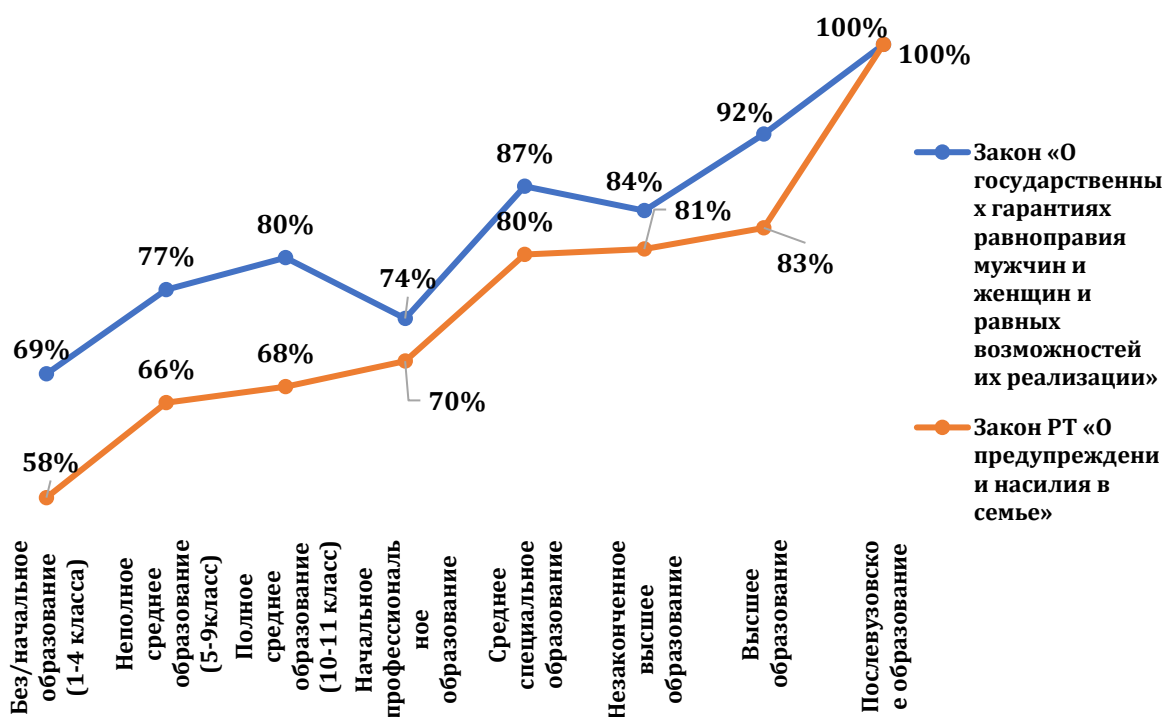
Подавляющая часть респондентов что-то слышали о законе РТ «О государственных гарантиях равноправия мужчин и женщин и равных возможностей их реализации» – 82% и законе РТ «О предупреждении насилия в семье» – 72%. Однако надо отметить и достаточно большой процент глав домохозяйств, которые ничего не знают об этих Законах – соответственно 18% и 28% (рис. 6.1.10).

Рис. 6.1.10 Осведомленность о законе «О государственных гарантиях равноправия мужчин и женщин и равных возможностей их реализации» и о «О предупреждении насилия в семье». Всего, N=1500



По результатам исследования можно отметить возрастающую зависимость знания законов от уровня образования среди опрошенных респондентов-глав ДХ, т.е. самые осведомленные это респонденты либо с высшим образованием, либо с послевузовским (аспирантура, ординатура и т.д.) (рис. 6.1.11).

Рис. 6.1.11 Тенденция осведомленности о об основных законах РТ о гендерном равноправии по образованию среди глав ДХ. Всего, N=1500



Значительная часть респондентов-глав ДХ выразили толерантное отношение в вопросе о том, могут ли они работать под руководством женщины. В основном, им неважно, кто является руководителем, но примечательно то, что 22% опрошенных считают работу с женщиной-руководителем легче (рис. 6.1.12).

Рис. 6.1.12 Отношение к женщине руководителю по мнению глав ДХ. Всего, N=1500



Однако, в данном вопросе необходимо также принимать во внимание то, как на этот вопрос ответили главы ДХ из городской и сельской местности, а также мужчины и женщины. Таким образом, если в сельской местности процент тех, кто не хотел бы работать под руководством женщины только на 4% превышает данный показатель по городу, то в разрезе по гендерному признаку, процент мужчин, которые не желают работать под руководством женщины, значительно превышает процент женщин – 18% и 5% соответственно (таблица 6.1.3).

Таблица 6.1.3 Отношение респондентов к работе под руководством женщины

Хотели бы Вы работать под руководством женщины?	Город	Село	Мужчина	Женщина	Всего, n=1500
Нет, не хотел бы	10%	14%	18%	5%	13%
Мне все равно, кто руководитель: женщина или мужчина.	64%	64%	68%	59%	64%
Хотел бы, так как с женщинами руководителями легче работать	26%	21%	13%	34%	22%
Не знаю	1%	1%	1%	1%	1%
Всего	100%	100%	100%	100%	100%

Те, кто не хотел бы работать под руководством женщины, обосновывали свою позицию в основном тем, что женщина должна заниматься домашними делами и детьми – 41%. Интересно, что почти для каждого третьего респондента, который не желает работать под началом женщины, это считается позором (таблица 6.1.4).

Таблица 6.1.4 Основные причины нежелания работать под руководством женщины

Скажите, пожалуйста, почему Вы не хотели бы работать под руководством женщины?	Город	Село	Мужчина	Женщина	Всего, n=190
Женщина не может быть хорошим руководителем	21%	18%	16%	33%	18%
Женщина должна заниматься домашними делами и детьми	35%	42%	42%	32%	41%
Это позор для мужчины работать под руководством женщины	29%	31%	33%	14%	30%
Другое	3%	4%	3%	7%	4%
С мужчиной легче работать	9%	3%	3%	11%	4%
Не знаю	3%	3%	3%	4%	3%
Всего	100%	100%	100%	100%	100%

В ходе глубинных интервью эксперты кризисных центров отметили, что на уровне законодательной базы и стратегии развития государства, женщины и мужчины равны в правах и в городской среде гендерное равноправие в целом соблюдается, по крайней мере в общественно-социальной среде (образование, рабочие места). В крупных городах республики среднее образование могут и даже должны получить в равной степени как мальчики, так и девочки. С обеспечением работой также нет каких-либо затруднений для женщин, при этом у нас не наблюдается таких ситуаций, когда оклад снижается если должность получила женщина. Однако, есть сферы, особенно в высших руководящих должностях, куда женщинам довольно сложно пробиться. Опять же, если в семье

недостаточно средств на то, чтобы обеспечить детей высшим образованием, приоритет отдается в пользу мальчиков. Вот что об этом говорит один из экспертов:

«Правительство издает указы, принимает программы долгосрочные, среднесрочные по равноправию женщин. Правительство дает квоты, но тем не менее, депутаты мужчины, не поддерживают выдвижение женщин на высшие посты. Например, в этом году, когда парламент рассматривал вопрос о квотах для женщин на руководящих должностях, большинство не приняли эти квоты. Без квоты женщинам очень трудно пробиваться. Поэтому этот вопрос всегда острый. Общество не хочет гендерного равноправия.»

Додхудоева Набот, г. Хорог
Руководитель ОО "Мадина"

«Если в семье недостаточно средств, и у семьи стоит выбор, мальчика обучить или девочку, то останавливаются на мальчике.»

Хамидова Каноат, г. Душанбе
Исполнительный директор «Лига женщин юристов»

По мнению экспертов, в сельской местности ситуация с гендерным равноправием сложнее. Женщины в основном занимаются либо домашними делами, либо тяжелым физическим трудом в полях в дехканских хозяйствах, но на работу предпочитают брать мужчин.

Все эксперты сходятся во мнении, что проследить уровень гендерного равноправия в семье не представляется возможным ни в городе, ни в сельской местности, до тех пор, пока женщина не обратится за помощью. Более того, в силу восточного менталитета и сложившихся традиций, мужчина в семье считается выше женщины и это отражается даже на воспитании мальчиков и девочек, когда девочкам говорят, что для них умение вести домашнее хозяйство должно быть приоритетнее получения образования.

Одна из экспертов обратила внимание на то, что они обучают женщин на семинарах как поступать им в той или иной ситуации, повышают через семинары и тренинги осведомленность женщин о законах, защищающих их права. Но, с другой стороны, воздействие на поведение женщин оказывает менталитет наших людей, боязнь и стыд многих женщин обращаться в такие организации за помощью. По ее словам, это заложено с детства воспитанием: надо терпеть, если муж бьет; бьет — значит любит; если тебя ударили по глазу – завяжи платочек, чтобы никто не видел синяка; не выноси сор из избы. Это все закладывается с детства, и девушка не обращается ни к кому за помощью.

«Мы воспитываем мальчиков в таком духе, что он мужчина, он не должен плакать, а девочкам говорим, что вы будущие женщины и вы должны выполнять все домашние дела по дому. И это может влиять в последующем на формирование личности. И мужчина после женитьбы считает, что женщина должна подчиняться ему. Гендерное воспитание всегда вопрос острый, над этим еще нужно работать.»

Шафоат Исматовна, г. Худжанд
Социальный работник Центра «Гулрухсор»

Несмотря на то, что в республике регулярно принимаются новые программы, законодательные акты и различные меры по вопросам продвижения гендерного равенства, возможности женщин в реализации предоставленных прав все еще остаются ограниченными. По мнению экспертов, это связано с тем, что женщины, во-первых, не осведомлены в достаточной мере о своих правах, во-вторых, сильно влияние традиционного менталитета, что женщина должна терпеть, что это нормально и считается постыдным выносить «сор из избы». Для того, чтобы искоренить существующую практику, государственные программы по развитию гендерного равенства должны обеспечиваться

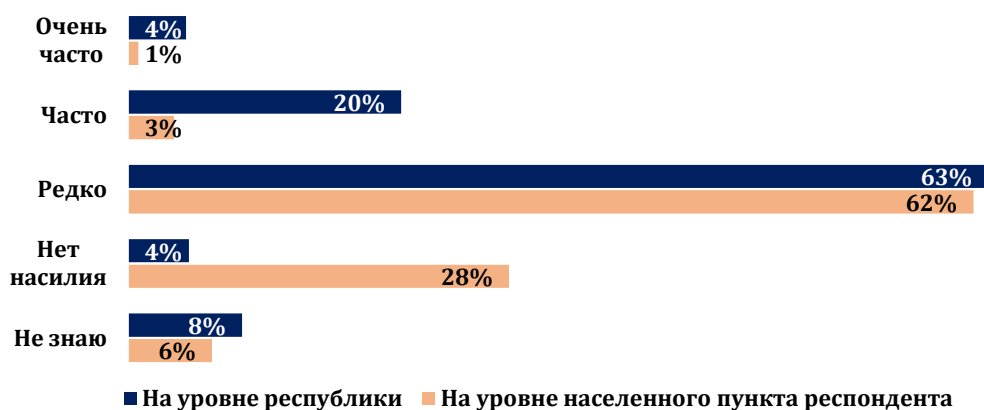
соответствующим бюджетом, который необходимо направить на проведение информационных кампаний не только среди женщин, но и среди мужчин.

По мнению большинства участников фокус-групповых дискуссий (ФГД) гендерное равноправие в республике есть, но по большей части на бумаге и ситуация в городе и селе отличается. Участники дискуссий из города приводили примеры, что женщины и мужчины учатся на равных, могут занимать одинаковые должности, с одинаковым окладом. В сельской местности же женщины в основном заняты домашним хозяйством, либо тяжелым физическим трудом в полях, тогда как мужчины в основном сидят на руководящих постах.

6.2 Оценка распространенности и значимости проблемы гендерного насилия в семье и обществе.

Несмотря на многообразие оценок респондентов по распространенности насилия в отношении женщин в стране, подавляющая часть глав домохозяйств признает распространение насилия в отношении женщин как на уровне республики (63%), так и по месту проживания респондента (62%). При этом большая часть опрошенных глав ДХ считает, что случаи насилия в отношении женщин преимущественно происходят редко (рис. 6.2.1). Обращает на себя внимание значительные различия в оценках распространения насилия на уровне республики и на уровне места проживания респондентов. Если на уровне республики только 4% считают, что нет насилия, то на уровне их населенного пункта уже в 7 раз больше - 28%. При этом, примерно каждый четвертый опрошенный глава домохозяйства указал на частый характер гендерного насилия на уровне республики (часто - 20%, очень часто - 4%). Это объясняется тем, что когда речь идет о населенном пункте респондента, то он обычно имеет представление о своем ближайшем окружении - своей улице, соседях, где о случаях насилия он может узнать только по слухам, при этом не всегда оценивать их как насилие, если, допустим свекровь расскажет, что пришлось физически наказывать невестку за то, что она каким-то образом ослушалась ее. В то же время, о насилии на уровне республики респонденты узнают из СМИ, где им четко обозначают, что такой-то человек подвергся насилию.

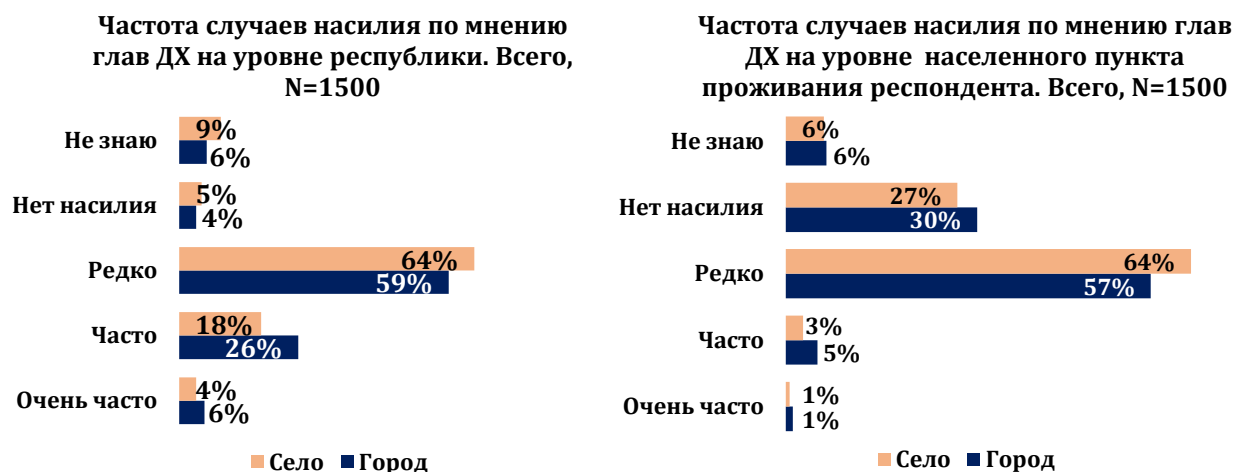
Рис. 6.2.1 Частота случаев насилия в отношении женщин/девушек по мнению глав ДХ. Всего, N=1500



Жители города чаще сталкиваются с насилием, соответственно большая доля городских жителей отметили, что НОЖ в разной степени распространено на уровне республики, причем почти каждый третий глава ДХ, сказал, что это частые случаи.

Опять же на уровне населенного пункта респондента городские жители в большей степени отметили, что нет насилия. Это подтверждает нашу гипотезу о том, что респондент обычно рассматривает свой ближний круг, свою улицу, соседей, когда речь идет о месте, где он живет (рис. 6.2.2).

Рис. 6.2.2 Частота случаев насилия по мнению глав ДХ на уровне республики и населенного пункта проживания респондента по типу местности



Анализируя данный вопрос по регионам, отметим, что на уровне республики, респонденты из ГБАО больше склоняются в негативную сторону – почти 60% респондентов, считают, что случаи насилия в целом по республике происходят довольно часто (очень часто – 14%, часто – 45%).

Практически каждый третий респондент считает, что в их населенном пункте вообще нет таких случаев. При этом, в Согде наименьшая доля тех, кто указывают на отсутствие случаев насилия в их населенном пункте нет – 18% по сравнению с другими регионами, то время как, жители г. Душанбе в большей степени отметили, что таких случаев в их населенном пункте нет – 44% (рис. 6.2.3).

Рис. 6.2.3 Частота случаев насилия по мнению глав ДХ на уровне республики и населенного пункта проживания респондента по регионам



Во мнении мужчин и женщин глав ДХ в данном вопросе значимых отличий не зафиксировано.

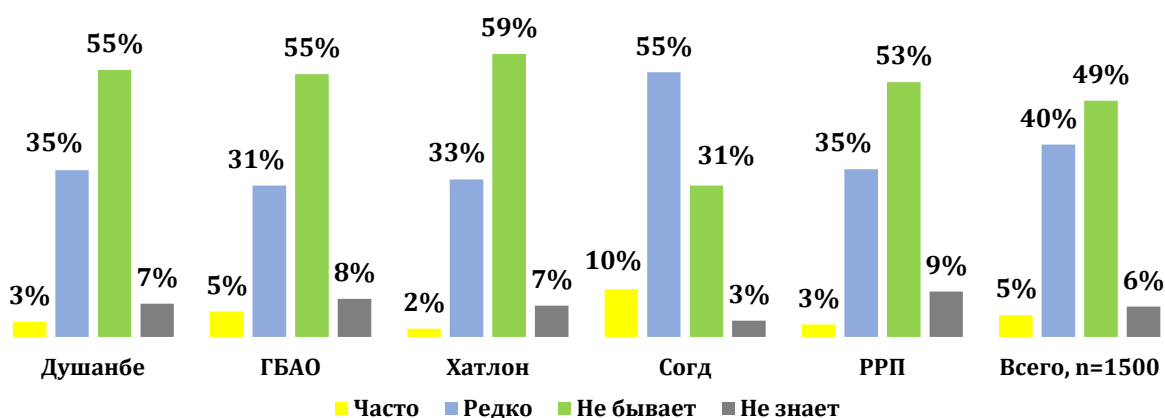
Частота случаев проявления насилия в семье

Далее рассмотрим частоту случаев проявления насилия в различных местах. Здесь важно учитывать, что вопрос задавался респондентам с тем, чтобы выявить их мнение и опыт столкновения с гендерным насилием, соответственно они отвечали исходя из случаев насилия в их окружении и населенном пункте.

По мнению почти половины глав ДХ, случаев насилия **в семье** не бывает и 40% отметили, что такие случаи наблюдаются редко.

Во всех регионах доля респондентов, которые утверждают, что случаев насилия в семье не бывает, составляет в среднем 55%. Исключение составили респонденты по Согдийской области, где более половины опрошенных глав ДХ сказали, что случаи насилия бывают и 10% заявили, что эти случаи происходят часто (рис. 6.2.4).

Рис. 6.2.4 Частота случаев насилия в семье по мнению глав ДХ



Интересно также, что в разрезе по гендерному признаку, около половины мужчин и женщин утверждают, что случаев насилия в семье не бывает (таблица 6.2.1).

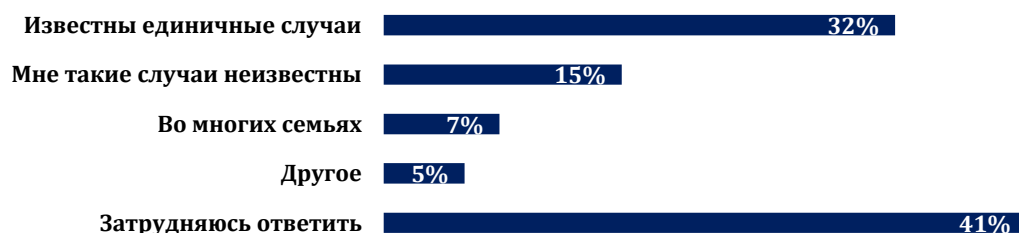
Рассматривая частоту случаев гендерного насилия по типу семей, можно сказать, что в 42% простых семей главы ДХ отмечают, что случаи насилия довольно редкое явление, в то время как главы ДХ из расширенных семей еще реже сталкивались с такими случаями (таблица 6.2.1).

Таблица 6.2.1 Частота случаев насилия в семье по мнению глав ДХ, в разрезе по полу и типу семьи

Как часто совершается гендерное насилие в семье?	Мужчина	Женщина	Простая семья	Расширенная семья	Всего, N=1500
Очень часто	1%	0%	0%	0%	0%
Часто	5%	4%	5%	4%	5%
Редко	39%	41%	42%	37%	40%
Не бывает	50%	48%	45%	53%	49%
Не знает	5%	7%	8%	6%	6%
Всего	100%	100%	100%	100%	100%

При том, что в целом респонденты говорят, что случаи насилия в семье редкие, каждая третья женщина-член ДХ утверждает, что ей известны единичные случаи (рис. 6.2.5).

Рис. 6.2.5 Распространенность насилия в отношении женщин и девочек в семье. Мнение женщин-членов ДХ. Всего, N=1500



Более половины известных единичных случаев по утверждению опрошенных женщин-членов ДХ приходится на Согдийскую область. Также, 14% опрошенных женщин-членов ДХ в Согдийской области утверждают, что случаи гендерного насилия происходят во многих семьях. В других регионах респонденты в большинстве своем либо затруднялись дать ответ, либо говорили, что им такие случаи неизвестны

Анализируя ответы респондентов по типу семьи можно увидеть, что опрошенные женщины-члены ДХ из простых семей чаще отмечали, что в той или иной степени случаи насилия встречаются в семьях в их населенном пункте, чем те, кто из расширенных семей. Среди ответов «другое» респонденты говорили, что даже если насилие в семье и есть, то люди предпочитают умалчивать об этом, а также, что насилие встречается либо в каждой семье, либо в каждой второй семье, но в целом таких ответов было мало (таблица 6.2.2).

Таблица 6.2.2 Распространенность случаев насилия в семье в разрезе по регионам и типу семьи по мнению женщин-членов ДХ

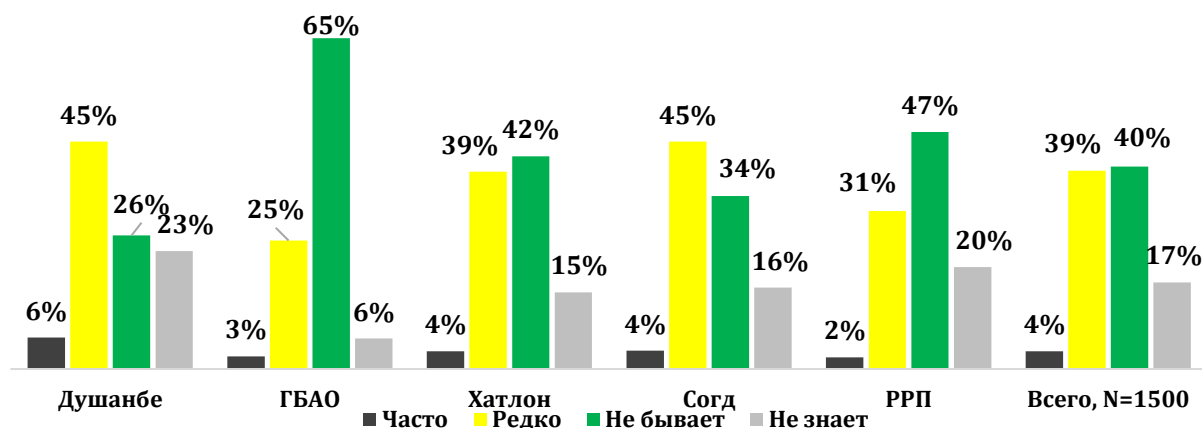
Распространенность гендерного насилия в семье. Мнение женщин-членов ДХ.	Душанбе	ГБАО	Хатлон	Согд	РРП	Простая семья	Расширенная семья	Всего, n=1500
Известны единичные случаи	25%	32%	27%	51%	21%	37%	28%	32%
Мне такие случаи неизвестны	15%	20%	13%	2%	33%	13%	17%	15%
Во многих семьях	3%	4%	5%	14%	4%	9%	6%	7%
Другое	2%	4%	7%	3%	6%	6%	5%	5%
Затрудняюсь ответить	55%	40%	48%	30%	36%	35%	44%	41%
Всего	100%	100%	100%	100%	100%	100%	100%	100%

Частота случаев проявления насилия на улице и в общественных местах

Насилие на улице и в общественных местах в основном выражается в домогательствах и оскорблениях, иногда и в применении физической силы по отношению к женщине/девушке. Относительно случаев насилия **на улице и в общественных местах**, 39% опрошенных глав ДХ считают такие случаи редкостью и практически столько же процентов вообще не были свидетелями случаев гендерного насилия на улице и в общественных местах (рис. 6.2.6).

По регионам доля респондентов, которые сказали, что случаев насилия на улице и в общественных местах не бывает, распределилась неравномерно, и здесь выделяется ГБАО – 65% респондентов сказали, что у них не бывает случаев насилия на улице и в общественных местах.

Рис. 6.2.6 Частота случаев насилия на улице, в общественных местах. Мнение глав ДХ.



По мнению 44% глав ДХ из сельской местности, случаев проявления гендерного насилия на улице и в общественных местах у них не бывает, в то время как представители городского населения чаще отмечали, что случаи насилия происходят, но редко.

Стоит отметить, что среди женщин-глав ДХ доля тех, кто сказал, что случаев насилия на улице и в общественных местах не бывает, составляет 39%, что незначительно, но превышает процент тех, кто ответил, что такие случаи происходят редко (таблица 6.2.3).

Таблица 6.2.3 Частота случаев насилия на улице и в общественных местах в разрезе по полу и типу местности

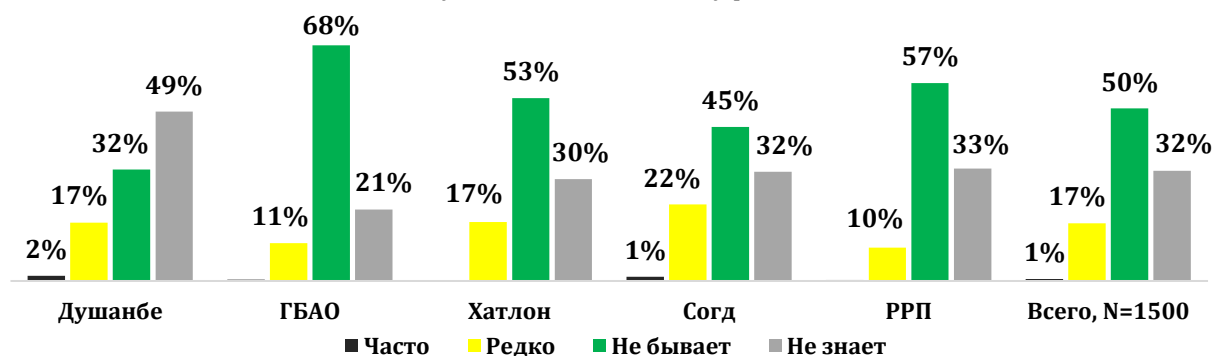
Как часто совершается гендерное насилие на улице, в общественных местах?	Город	Село	Мужчина	Женщина	Всего, n=1500
Часто	7%	3%	4%	4%	4%
Редко	43%	37%	41%	35%	39%
Не бывает	28%	44%	41%	39%	40%
Не знает	22%	16%	14%	22%	17%
Всего	100%	100%	100%	100%	100%

Частота случаев проявления насилия по месту работы

Половина респондентов-глав ДХ сказали, что гендерного насилия по месту работы не бывает. Возможно, это связано с тем, что многие главы ДХ являются либо пенсионерами, либо безработными, соответственно они не в полной мере осведомлены о ситуации с насилием по месту работы.

В Согдийской области, по сравнению с другими регионами, больше респондентов сказали, что такие случаи происходят, хотя и редко – 22% (рис. 6.2.7). При этом, среди женщин-глав ДХ только 15% наблюдали редкие случаи проявления гендерного насилия, 44% женщин-глав ДХ сказали, что таких случаев на работе не бывает и 40% не имеют информации о случаях гендерного насилия на работе.

Рис. 6.2.7 Частота случаев насилия по месту работы. Мнение глав ДХ

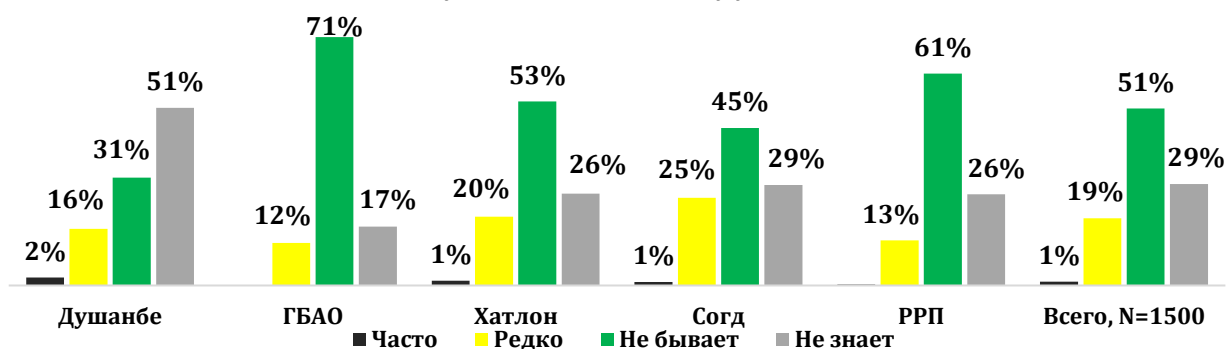


Частота случаев проявления насилия по месту учебы

В отношении случаев гендерного насилия по месту учебы практически каждый второй респондент-глава ДХ сказал, что таких случаев не бывает. Однако, по сравнению с другими регионами, наибольшая доля респондентов, которые сказали, что такие случаи происходят, хотя и редко, приходится на Согдийскую область – 25% (рис. 6.2.8).

Из всех опрошенных глав ДХ, 20% женщин-глав наблюдали редкие случаи проявления гендерного насилия, 47% сказали, что таких случаев по месту учебы не бывает и 33% не знают.

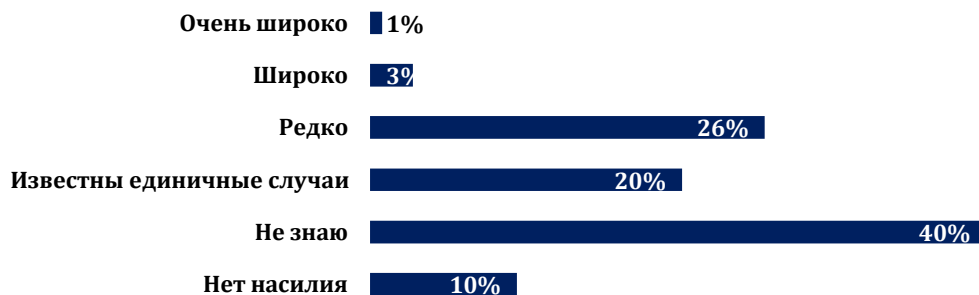
Рис. 6.2.8 Частота случаев насилия по месту учебы. Мнение глав ДХ.



Мнение женщин-членов ДХ о гендерном насилии вне дома

Женщины, особенно молодые, чаще сталкиваются с насилием вне дома, чем главы ДХ, а также делятся друг с другом, если что-то подобное произошло с ними или их знакомыми. Соответственно, половина женщин-членов ДХ отметили, что в той или иной степени случаи гендерного насилия вне дома случаются, при этом 26% считают такие случаи редкими и каждая пятая женщина сказала, что это единичные случаи (рис. 6.2.9).

Рис. 6.2.9 Распространенность гендерного насилия вне дома по мнению женщин-членов ДХ. Всего, N=1500



Доля женщин более старшего возраста, которым известны единичные случаи преобладает над молодыми девушками/женщинами до 35 лет скорее всего в силу их жизненного опыта. При том, что насилие происходит редко в большей степени отметили именно более молодая возрастная категория (таблица 6.2.4).

Таблица 6.2.4 Распространенность случаев насилия вне дома по мнению женщин-членов ДХ

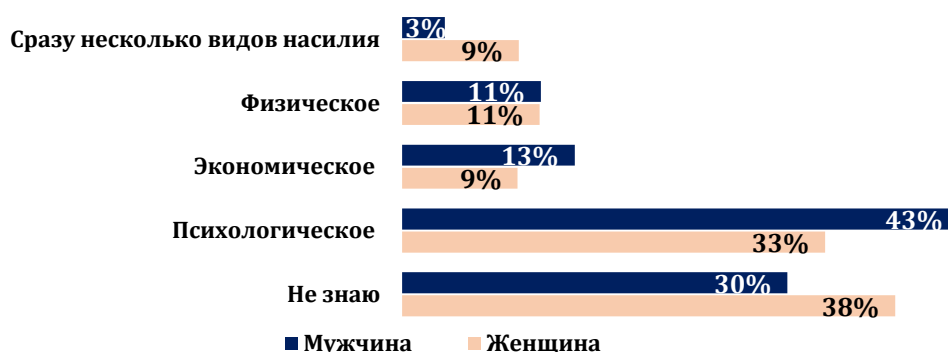
Насколько широко распространено насилие в отношении женщин и девочек ВНЕ дома?	18-24 лет	25-34 лет	35-54 лет	55-64 лет	65 лет и старше	Всего, n=1500
Очень широко	0%	0%	2%	1%	6%	1%
Широко	1%	4%	3%	2%	0%	3%
Редко	25%	25%	30%	18%	17%	26%
Известны единичные случаи	18%	18%	21%	37%	32%	20%
Не знаю	46%	43%	35%	32%	39%	40%
Всего	100%	100%	100%	100%	100%	100%

По регионам наибольшие показатели по случаям насилия вне дома по мнению женщин-членов ДХ наблюдается в Согде – 66% (широко – 5%, редко – 30%, известны единичные случаи – 31%) и Хатлоне – 50% (широко – 3%, редко – 26%, известны единичные случаи – 21%), в других регионах этот показатель в среднем составляет 35%.

Виды НОЖ в различных местах по мнению глав ДХ

Самым распространенным видом насилия в семье по отношению к женщинам/девушкам является психологическое насилие. Так считают около 40% глав ДХ. При этом мужчины в большинстве (43%) выделили этот вид насилия в семье, чем женщины-главы ДХ (33%). Интересно, что и мужчины, и женщины-главы ДХ в равной степени обозначили распространенность физического насилия в семье – по 11% и не упомянули о сексуальном насилии (рис. 6.2.10).

Рис. 6.2.10 Виды гендерного насилия, которые чаще всего совершаются в семье по мнению глав ДХ. Всего, N=1500



По уровню распространения **физического насилия** по отношению к женщинам и девочкам в семье самая высокая доля наблюдалась в Согдийской области – 16%. Интересно также и то, что доля сразу нескольких видов насилия в Душанбе самая высокая и резко отличается от других регионов (дополнительная таблица 6.2.5 в приложении 1).

В то же время, среди представителей простых семей преобладает ответ психологическое насилие – 40% и в целом, главы простых ДХ чаще отмечали различные виды насилия, чем в главы расширенных семей (таблица 6.2.6).

Таблица 6.2.6 Виды насилия в семье по мнению глав ДХ по полу и типу семьи

Какие виды гендерного насилия чаще всего совершаются в семье?	Город	Село	Простая семья	Расширенная семья	Всего, n=1500
Сразу несколько видов насилия	13%	3%	3%	8%	6%
Физическое	10%	11%	12%	9%	11%
Экономическое	13%	11%	13%	10%	11%
Психологическое	37%	39%	40%	37%	39%
Не знаю	26%	36%	32%	35%	33%
Всего	100%	100%	100%	100%	100%

Самым преобладающим видом насилия **на улице**, по мнению респондентов-глав ДХ, является также психологическое – 36% (дополнительная таблица 6.2.5 в приложении 1). Женщины-главы ДХ обычно являются домохозяйками старшей возрастной категории, в связи с этим, они реже сталкиваются с насилием на улице. Соответственно, они в большей степени, чем мужчины указали, что не осведомлены о случаях насилия на улице – 54%.

Рис. 6.2.11 Виды гендерного насилия, которые чаще всего совершаются на улице по мнению глав ДХ. Всего, N=1500



Самый высокий уровень психологического насилия в отношении женщин и девочек на улице наблюдается в Хатлонской и Согдийской областях, где 40% респондентов отметили именно этот вид насилия (дополнительная таблица 6.2.5 в приложении 1).

Относительно распространенности видов насилия на улице по типу местности – доля городских жителей, отметивших психологическое насилие немного больше доли сельских жителей. (таблица 6.2.7).

Таблица 6.2.7 Виды насилия на улице по мнению глав ДХ по типу местности

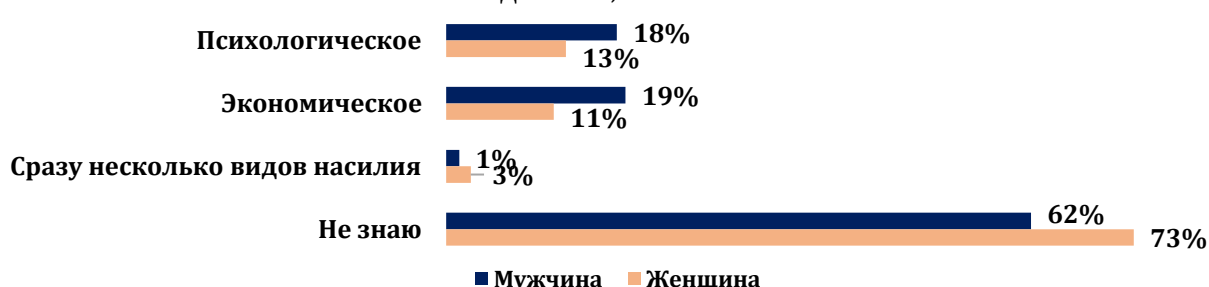
Какие виды гендерного насилия чаще всего совершаются на улице?	Город	Село	Всего, n=1500
Физическое	7%	5%	6%
Психологическое	38%	35%	36%
Сексуальное	1%	2%	2%
Экономическое	8%	4%	5%
Сразу несколько видов насилия	5%	2%	3%
Не знаю	43%	52%	49%
Всего	100%	100%	100%

Рассматривая ситуацию с гендерным насилием **на работе**, отметим, что из тех, кто смог дать ответ на этот вопрос, одинаковая доля респондентов сказали, что чаще всего на работе встречается психологическое и экономическое насилие – по 16%.

В целом, если мнение городских и сельских жителей в этом вопросе практически не отличаются, то между ответами мужчин и женщин можно отметить, что мужчины чаще упоминали психологический и экономический виды насилия в отношении женщин на работе, чем женщины (рис 6.2.12).

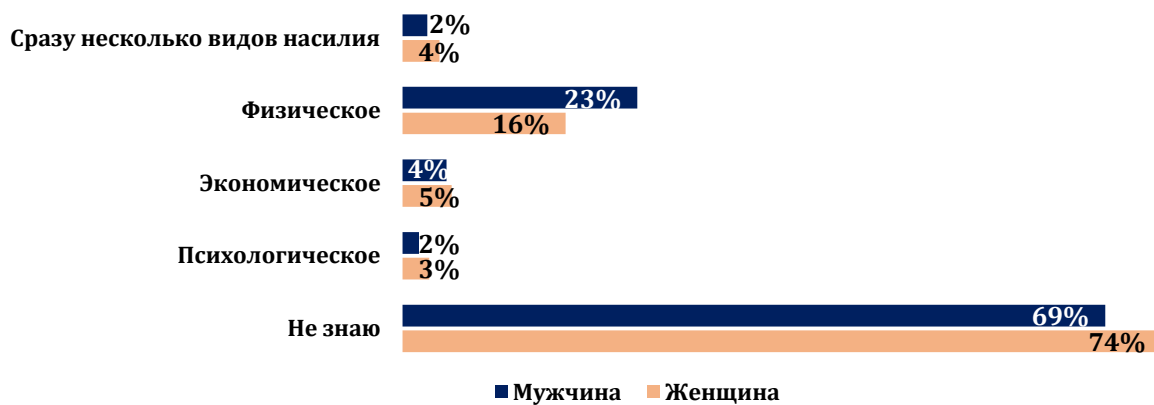
По регионам, везде, кроме Согдийской области и ГБАО по мнению респондентов преобладает психологическое насилие в отношении женщин на работе. В Согдийской области 30% глав ДХ сказали, что чаще всего они наблюдали экономический вид насилия в отношении женщин на работе, в ГБАО этот показатель составил 13% (дополнительная таблица 6.2.5 в приложении 1).

Рис. 6.2.12 Виды гендерного насилия, которые чаще всего совершаются на работе по мнению глав ДХ. Всего, N=1500



По мнению тех глав ДХ, которые ответили на вопрос о том, какие виды гендерного насилия чаще встречаются **в учебных заведениях**, наиболее частый вид – это опять же психологическое насилие. Среди мужчин-глав ДХ этот ответ также преобладает, чем среди женщин-глав ДХ. При этом значительное большинство сказали, что не знают какие виды гендерного насилия чаще бывают в учебных заведениях (рис. 6.2.13).

Рис. 6.2.13 Виды гендерного насилия, которые чаще всего совершаются в учебных заведениях по мнению глав ДХ. Всего, N=1500



ВЫВОДЫ И РЕКОМЕНДАЦИИ

Проведенная в ходе исследования оценка степени распространенности форм гендерного насилия в Таджикистане показала, что по мнению респондентов наиболее часто распространено психологическое, физическое и экономическое насилие, которому в основном подвержены женщины в возрасте от 18 до 55 лет. Согласно мнению 48% опрошенных женщин-членов ДХ, когда-либо имевших партнера в возрасте от 15 лет, они подвергались различным формам насилия стороны нынешнего или бывшего интимного партнера в последние 12 месяцев. Но по мере взросления, насилие в отношении женщин снижается. Анализ показывает, что женщины после 40-50 лет, сами становясь главами семей (зачастую муж в миграции или же отстраняется от фактического руководства в семье), меньше подвергаются насилию.

Сопоставительный анализ распространенности насилия в семье в отношении женщин в городской и сельской местности показал, что по мнению респондентов женщины как в городе так в селе в основном подвержены психологическому насилию. При этом респонденты из городской местности считают, что женщины могут подвергаться сразу нескольким видам насилия в семье (психологическое, экономическое, физическое). В городской же местности в отличие от сельской женщины в возрасте от 18 до 24 лет, вне семьи (на улице, в общественном транспорте и т.д) чаще подвергаются психологическому насилию и домогательству (тип сексуального насилия).

Наименее распространенным видом насилия, по мнению респондентов как в семье, так и в общественных местах, является сексуальное насилие, которому рискуют быть подверженными в основном женщины в возрасте от 18 до 35 лет. В связи с общепризнанным понятием «супружеского долга» в семейных отношениях, женщины не считают сексуальным насилием проявление давления и насилия интимного характера со стороны мужа, что также повлияло на низкие показатели выявления этого вида насилия.

Те семьи, в которых, насилие остается нормой даже в отношении женщин в возрасте 50-60 лет крайне редки, и в основном проявляются в неблагополучных семьях, где глава и/или члены семьи имеют вредные привычки (алкоголизм, наркомания и т.д).

Наиболее распространённое место, где **чаще всего женщины и девочки сталкиваются с насилием** – это семья. Так считают 74% опрошенных глав домохозяйств. В Согдийской области зафиксирована самая высокая доля тех, кто выделил семью, как самое частое место проявления гендерного насилия – 81%. Насилие в отношении девочек в возрасте до 15 лет (и до выхода девушки замуж) проявляется в большей степени в психологическом и экономическом видах и обосновывается воспитательными мерами и обеспечением безопасности со стороны отца, брата и других родственников более старшего возраста, которые многое им запрещают, например, одеваться как она хочет, либо погулять с друзьями.

Возрастная категория 18-35 лет (когда основной брачный возраст по итогам исследования выявлен в 18-20 лет), подвержена практически всем видам насилия в семье и оправдывается агрессором и его родственниками как «адаптация» и «воспитание» молодой женщины в семье мужа. Зачастую воспитательные меры выливаются в рукоприкладство и ограничения молодой женщины в общении с подругами и с родственниками, попытками исключить из ее жизни общение с друзьями (одноклассниками, соседями). Подобное отношение к молодой женщине подпитывается и окружением (семьей мужа и сообществом, в котором проживает молодая семья). Особенно трудно приходится девушкам, выросшим в другом социальном слое общества, когда она была воспитана в

цивилизованной семье, и с ее мнением считались, а впоследствии вышедшей замуж и вошедшей в патриархальную семью где ее голос не имеет значения.

Изучение общественного мнения, проведенное в рамках настоящего исследования в отношении допустимости, восприятия различных форм, мест совершения и последствий гендерного насилия в отношении женщин и девочек показывает, что в Таджикистане допустимое отношение к гендерному насилию воспитывается в начале в семье, которое далее корректируется сообществом и формируется как следствие в менталитет данной общины. При этом психологическое и физическое насилие являются наиболее распространенными формами насилия в обществе. Важно отметить, что экономическое насилие (не приведено в индикаторах ЦУР 5) является самым распространенным видом насилия, но не воспринимается женщинами и обществом в целом как вид насилия. Наблюдения и исследования показывают, что материально-экономическая независимость женщины «относительно» снижает психологическое и физическое насилие в отношении женщин, поднимая уровень их самооценки и уверенности в себе.

Исследование показало, что гендерное равноправие на нормативно-правовом уровне в республике обеспечено, но в основном остается «на бумаге», и при этом ситуация в городе и селе отличается. У женщин из города больше возможностей в получении образования, получения работы на равных условиях с мужчинами. В сельской местности же женщины ограничены в этих правах в связи с социально-экономической ситуацией и в основном заняты тяжелым физическим трудом на полях и домашней работой.

Ключевыми факторами и причинами гендерного насилия в семье в соответствии с исследованием является гендерно несбалансированное воспитание и распределение ролей в семье, уровень правовой грамотности и информированности, сложившееся восприятие построения общества и изначально главенствующая роль мужчины в обществе. Так по мнению респондентов основными причинами насилия в семье являются экономические и социальные проблемы, низкий уровень правовой грамотности женщин, устоявшиеся стереотипы и обычаи, экономическая зависимость женщин от мужчин и безнаказанность насилия в семье. Ситуацию можно объяснить тем, что мужья/партнеры пытаются поставить себя выше в семейной иерархии в начале семейных отношений. Нередко можно наблюдать напутствие со стороны старших молодым парням, что будущей жене надо указать на ее «место» в самом начале брака. Наглядно об этом говорят цифры – 67% респондентов отметили, что мужчина должен зарабатывать и обеспечивать всем необходимым, а 63% респондентов ответили, что женщина должна воспитывать детей. Хотя 65% опрошенных глав домохозяйств и говорят, что женщина если захочет, то может работать, бремя домашней работы с нее не снимается. В некоторых случаях это бремя может быть распределено между мужем и женой равномерно. При этом респонденты из городской местности в качестве основной причины насилия в отношении женщин отметили, низкий уровень правовой грамотности, а респонденты из села – экономические и социальные проблемы семьи

Наиболее уязвимыми группами женщин и девочек к гендерному насилию являются необразованные девушки и женщины, которые выросли под мужским гнетом или влиянием более старшего поколения, и выйдя замуж, просто сменили одного агрессора на другого. Такие женщины не находят поддержку от насилия мужа или его семьи среди своих родных, и несут «свой крест» в таком же русле воспитывая своих дочерей. Другой уязвимой группой являются молодые женщины из более прогрессивного социального слоя, которые выйдя замуж, попадают в семью с традиционными стереотипными взглядами. Некоторые из них не мирятся со своим положением, что приводит к ссорам, к психологическому, физическому

и экономическому насилию и как результат к разводам. Но при этом вернувшись домой дочери после развода, терпят насилие уже со стороны своих родных и близких (54% по мнению глав домохозяйств), но есть и более печальные последствия проявления насилия и давления со стороны родственников – это суицид или попытка суицида.

В связи с низким уровнем правовой грамотности и не знанием о возможности получения социальной, психологической и правовой помощи многие женщины, подвергшиеся насилию, не обращаются за помощью. Нередко это связано и с тем фактом, что тема домашнего насилия до сих пор не находит должного внимания в правоохранительных и судебно-исполнительных органах. В соответствии со сложившимися устоями и менталитетом считается, что насилие в семье – это внутреннее дело семьи и нет необходимости вмешиваться в нее. В большинстве случаев, в обществе принято считать, что женщина сама довела агрессора до насилия, и сама является виновником такого обращения с ней. Такое понимание причин насилия поддерживается и старшим поколением, которое осуждающее относится к выносу для широкого обсуждения семейных неурядиц.

Основными последствиями проявления различных форм насилия в отношении женщин и девочек является в первую очередь депрессия, низкий уровень самооценки, психологические травмы, ухудшение физического и психологического здоровья, которое также влияет на детей в семье. Негативное последствие насилия в семье выражается и в построении искаженного понимания детьми (мальчиками и девочками) гендерных ролей в семье и терпимого отношения к насилию над женщиной возвращаемое из семьи и распространяемое на местное сообщество, что приводит к цикличности насилия и продолжению устоявшихся стереотипов. Даже если молодые люди, вступившие в брак прогрессивны, то под давлением родственников и сообщества несмотря на цивилизованные взгляды на семейную жизнь должны придерживаться общепринятых канонов (запрет молодой женщине общаться с друзьями/подругами/родственниками, определенные нормы во внешнем виде и стиле одежды, запреты на выход в магазин, базар и т.д). Если молодая семья не будет придерживаться устоявшихся стереотипов, то будет считаться что муж «подкаблучник» и/или жена «легкого поведения».

Жертвы насилия высказываются открыто о причиненных им насильственных действиях со стороны агрессора только в случае развода или же в случае отсутствия у агрессора возможности повторно применить по отношению к ней какие-либо угрожающие действия (оскорбления, преследование, экономическое ущемление и т.д). Если же жертва в какой-то мере зависима от агрессора, она принимает пассивную позицию и старается «вытерпеть» насильственные действия агрессора.

Таким образом, уровень обращаемости в государственные инстанции и соответствующие учреждения жертв насилия имеют прямую корреляцию с уровнем образованности и грамотности женщин. Чем больше женщина информирована и юридически грамотна, тем больше у нее потенциала обратиться в нужные инстанции. Важным моментом помимо образованности является уровень самооценки и уверенности в себе женщины, уровень психологической подготовки и осознанного вступления в брак, которое в основном формируется у девушек, выходящих замуж после 21 года. Но в силу того, что основной брачный возраст в Таджикистане 18-20 лет, многие девушки, выходящие замуж в этом возрасте недостаточно подготовлены психологически к возможным трудностям семейной жизни, недостаточно обучены ведению домашнего хозяйства, что также становится причиной раздора в семье.

Обзор ранее проведенных оценок и исследований показывает, что в настоящее время недостаточно разработан и правомерно внедрен по всем инстанциям и уровням – механизм перенаправления жертв насилия (ЖН), социально-психологическое сопровождение ЖН, и их дальнейшее социально-экономическая реинтеграция, при том, что министерствами, правоохранительными, судебно-исполнительными органами, и гражданским обществом в целом, проделана большая работа по предупреждению насилия в отношении женщин и девочек, а также предприняты меры по наказанию лиц, причинивших насилие на основе принятых законодательно-правовых норм. Не проработанность и отсутствие такого полноценного механизма, не позволяет жертвам насилия чувствовать себя защищенными, а агрессорам дает возможность оставаться, зачастую, безнаказанными. При этом огромное значение имеет уровень информированности женщин о существующих кризисных центрах, приютах, центрах правовой помощи и их уровень образованности. Немаловажную роль играют существующие стереотипы в сообществе и воспитание в семье.

В традиционном обществе Таджикистана в основном принято считать, что женщины являются хранительницами очага в семье и не всегда играют главную роль при принятии важных решений. Существуют такие стереотипы, что главной задачей девочек и женщин является материнство, воспитание детей и ведение домашнего хозяйства. Последствия гендерного насилия в отношении девочек преподносится родственниками как воспитание и ограничивает ее возможности в повышении уровня образованности, информированности и грамотности. Низкий уровень грамотности и образованности женщин не позволяет им работать на высокооплачиваемых работах и быть конкурентоспособными с мужчинами, тем самым продолжая традиционные устои общества.

Сложившиеся стереотипы постепенно изменяются под влиянием процессов глобализации и мер, предпринимаемых государством в отношении активизации молодежи в том числе молодых девушек в получении высшего образования; внедрения гендерного равенства при трудоустройстве; поощрении молодых лидеров из числа женщин. Но препятствием на пути активизации роли женщин в обществе и обеспечении гендерного равенства в соответствии с индикаторами ЦУР 5, является низкий уровень правовой грамотности (по мнению женщин респондентов) и экономическая зависимость (по мнению глав ДХ).

Разработка рекомендаций различным структурам по ликвидации гендерного насилия в отношении женщин и девочек.

Проведенное исследование позволяет предложить следующие рекомендации по ликвидации гендерного насилия в отношении женщин и девочек:

На законодательно-правовом уровне

- Для внедрения успешного мирового опыта и его адаптации с учетом восточного менталитета, семейных ценностей таджикского народа направленного на искоренение дискриминации и гендерного насилия в отношении женщин и девочек, необходимо разработать и внедрить механизмы перенаправления, социально-психологической помощи, правовой поддержки, социально-экономической реабилитации и реинтеграции жертв насилия. Данный механизм должен быть разработан с учетом подхода снизу – вверх, когда наиболее перспективные меры профилактики и наказания гендерного насилия предлагаются со стороны сообщества, и являются апробированными. К примеру, в ходе исследования было выявлено, что махаллинские комитеты используются как эффективный рычаг воздействия в сельской местности, а использование социальных сетей может служить как эффективный фактор воздействия в городской местности.

- Эффективное исполнение матрицы действий НСР 2030 в отношении ЦУР 5 и осуществление программы обеспечения гендерного равенства в РТ на период до 2025 года, требует выделения бюджетных средств и координации финансовых вливаний средств международных организаций обеспечивающее целенаправленное финансирование в соответствии с приоритетными задачами на всех уровнях.
- Криминализация домашнего насилия, что является одной из рекомендаций УПО 2-го цикла (2006 год), позволит исключить безнаказанность и терпимое отношение к насилию в обществе и в семье, тем самым способствуя активизации роли правоохранительных органов в реализации закона о предупреждении домашнего насилия.
- Создание единой республиканской базы по регистрации случаев НОЖ, позволит гибко производить мониторинг и оценку, систематизировать механизм перенаправления жертв насилия, а также содействует предотвращению попыток суицида.

В сфере подготовки кадров

- Актуальным является обучение и повышение грамотности представителей правоохранительных и судебно-исполнительных органов по соблюдению и должному применению закона о гендерном равенстве, профилактике домашнего насилия с учетом Конвенции по ликвидации всех форм дискриминации в отношении женщин и девочек. Необходимо скоординировать действия гражданского общества, правоохранительных органов и судебной власти в отношении обеспечения прав и возможностей жертв насилия.
- Необходимо разработать и внедрить в школьные программы и интегрировать в программы обучения учителей предмет «Гендер и современное общество», с учетом восточного воспитания и семейных ценностей. Границы обучения и модуля программы должна быть обоснована с учетом обеспечения контекста ЦУР, Конвенции по ликвидации всех форм дискриминации в отношении женщин и девочек и при этом наряду с правами повысить грамотность девочек по пониманию их гендерной роли и обязанностей в современном таджикском обществе. Должна быть проведена четкая грань между пониманием гендера и феминизма, во избежание общественного негативного резонанса.
- Необходимо повысить уровень подготовки и квалификации сотрудников в качестве психологов и социальных работников в школе, в медицинских учреждениях и в милицейских участках, так как отсутствие квалифицированной помощи и консультирования часто становится причиной не обращения жертв насилия за помощью.

На уровне гражданского общества

- Продвижение гендерного равенства на уровне гражданского общества (общественные организации, местные органы самоуправления, частный сектор), является одним из ключевых факторов для обеспечения гендерного фактического равноправия на местах. В этой связи, как было отмечено большинством из респондентов, в целях предотвращения гендерного насилия в обществе необходимо ужесточение наказаний, активнее использовать СМИ, авторитет махаллинских комитетов. Снижение и искоренение гендерного насилия в семье являясь первостепенным шагом на пути обеспечения ЦУР 5 принятого Таджикистаном требует системного и комплексного подхода. Воспитывая детей в школах правильному пониманию гендера и гендерного равенства, необходимо параллельно воспитывать их родителей по данной тематике, посредством бесед, собраний, фокус-групп и информационных кампаний на уровне махалли. Учитывая большое влияние религиозных деятелей в просвещении населения,

необходимо активнее их вовлекать в повышении грамотности и информированности гендерных вопросов отдельно для мужчин и отдельно для женщин. Как показывают результаты исследования, проведение индивидуальной работы в семьях посредством активной деятельности авторитетных лиц сообщества, расширение образовательных программ в учебных заведениях, а также расширение разъяснительной работы среди населения о вреде ранних браков для девочек и для общества могут стать наиболее эффективными формами работ по профилактике насилия в семье.

- По мнению респондентов, в целях превентивных мер необходимо наряду с разъяснительными работами, вводить штрафы. И если каждый случай наказания агрессора предавать огласке, то общественность будет знать, за что и какое наказание может понести человек, если не будет соблюдать морально-правовые нормы общества, установленные законодательно-правовой базой страны.
- Необходимо искоренить из общественного мнения понимание того, что насилие — это личное дело и не стоит вмешиваться в случае столкновения с таким явлением на улице, в школе, в университете, в махалле. Актуально посредством обучения в школе, в ВУЗах, через СМИ и социальные сети воспитывать в молодежи активную позицию в случае выявления или наблюдения гендерного насилия.
- Исследование показывает, что необходимо повышать гендерную чувствительность самих мужчин и молодых людей. Необходимо начинать с самого детства. Если даже не с 1-го класса, то со школы. Нужно воспитывать учителей и воспитателей, чтобы они вносили дух равноправия в детей. В соответствии с мнением экспертов, законодательная база в республике разработана на хорошем уровне, и если следовать букве закона, то женщина вполне может быть защищена. Однако, большая проблема в том, что, когда жертва обращается во многие инстанции, а ей говорят: «Всех били. Терпи», такая позиция общества укрепляет насилие и неравноправие.
- Работа с религиозными лидерами, местными активистами, знаменитостями в плане просвещения населения.

В сфере деятельности международных организаций

- Исследованием выявлено, что международное сообщество вносит огромный вклад в достижении гендерного равенства и искоренение насилия в обществе. Программы развития и проекты, направленные на профилактику гендерного насилия, поддержку правовых и кризисных центров являются важной составляющей в процессе активизации роли женщин в обществе и достижении гендерного равенства. Но предпринимаемые меры международным сообществом являются фрагментированными и несистемными в виду изменчивости приоритетов донорского сообщества, зависимости от внешних процессов и помощи. В этой связи в должной мере не достигается устойчивость реализуемых мероприятий и поэтому становится трудным менять менталитет сообщества (в особенности в селах), в той мере, которая способствовала бы устойчивости процессов развития и гендерного равенства. Для достижения устойчивости процессов развития гендерного равенства международному сообществу необходимо внедрять проекты точечного воздействия на уровне сообществ, имеющих мультипликативный эффект (создание женских групп взаимопомощи, детские сады, образовательные кружки, стади-туры и обмен опытом с успешными женщинами, являющимися авторитетом для местного сообщества)
- Поддержка кризисных и правовых центров является актуальным и злободневным вопросом, для самостоятельного решения которого средства государства ограничены. Между тем, наличие объективной и бесплатной помощи этих центров жертвам насилия,

является ключевым фактором, обеспечивающим поддержку ЖН в самые трудные моменты их жизни.

ПРИЛОЖЕНИЯ

Приложение 1. Дополнительные таблицы

Дополнительная таблица 4.3.4 Случаи экономического насилия со стороны других лиц, примененные к одному и тому же человеку

Вид насилия	Душанбе	ГБАО	Хатлон	Согд	РПП	Всего, n=1500
Экономическое насилие	3%	1%	0,4%	6%	1%	2%
Кто совершал в отношении Вас такое действие?	Душанбе	ГБАО	Хатлон	Согд	РПП	Всего, n=1500
Отец (отчим)	0,0%	0,0%	0,0%	2,1%	0,0%	1%
Мать (мачеха)	0,0%	0,0%	0,0%	1,4%	0,6%	1%
Ваши братья и сестры	0,8%	0,0%	0,0%	1,4%	0,3%	1%
Свекр	0,8%	0,0%	0,0%	0,2%	0,0%	0,1%
Свекровь	1,5%	0,0%	0,0%	0,9%	0,0%	0,4%
Сестры мужа	1,5%	0,0%	0,0%	0,0%	0,0%	0,1%
Братья мужа	0,0%	0,0%	0,2%	0,0%	0,0%	0,1%
Другие родственники мужа	0,0%	1,4%	0,2%	0,0%	0,0%	0,1%

Дополнительная таблица 5.1.1. Причины гендерного насилия в семье по мнению глав ДХ и женщин-членов ДХ по регионам

Основные причины гендерного насилия в семье	Душанбе	ГБАО	Хатлон	Согд	РПП	Всего, N=1500
Мнение глав ДХ						
Экономические и социальные проблемы	28%	35%	46%	48%	43%	44%
Низкий уровень правовой грамотности женщин	40%	11%	47%	36%	32%	39%
Устоявшиеся стереотипы и обычаи	28%	28%	33%	34%	24%	31%
Экономическая зависимость женщин от мужчин	35%	28%	33%	35%	12%	29%
Безнаказанность насилия в семье	15%	55%	25%	18%	7%	19%
Распространение наркомании и алкоголизма	38%	8%	13%	10%	19%	16%
Отсутствие должного внимания со стороны государства	8%	39%	21%	17%	4%	15%
Отсутствие уголовного наказания за насилие в семье	3%	10%	9%	6%	5%	7%
Основные причины гендерного насилия в семье	Душанбе	ГБАО	Хатлон	Согд	РПП	Всего, N=1500
Мнение женщин-членов ДХ						
Экономические и социальные проблемы семей	22%	33%	43%	34%	26%	34%
Низкий уровень правовой грамотности женщин	34%	13%	55%	23%	29%	37%
Устоявшиеся стереотипы и обычаи,	35%	21%	31%	37%	18%	30%
Экономическая зависимость женщин от мужчин	27%	41%	31%	25%	12%	25%
Безнаказанность насилия в семье	19%	51%	17%	18%	9%	17%
Распространение наркомании и алкоголизма	23%	13%	13%	14%	13%	14%
Отсутствие должного внимания со стороны государства	6%	36%	9%	11%	3%	9%
Отсутствие уголовного наказания за насилие в семье	4%	9%	7%	14%	2%	8%

Дополнительная таблица 5.1.2 Причины гендерного насилия в семье по мнению глав ДХ по типу местности, семьи и полу

Основные причины гендерного насилия в семье	Город	Село	Мужчина	Женщина	Простая семья	Расширенная семья	Всего, n=1500
Экономические и социальные проблемы семей	41%	45%	47%	39%	46%	42%	44%
Низкий уровень правовой грамотности женщин	43%	37%	38%	40%	38%	40%	39%
Устоявшиеся стереотипы и обычаи, допускающие насилие в отношении	30%	31%	30%	32%	28%	33%	31%
Экономическая зависимость женщин от мужчин	31%	28%	29%	29%	35%	23%	29%
Безнаказанность насилия в семье	18%	19%	20%	17%	17%	21%	19%
Распространение наркомании и алкоголизма	24%	13%	14%	19%	13%	19%	16%
Отсутствие должного внимания органов государственной власти	14%	16%	18%	12%	15%	15%	15%
Отсутствие уголовного наказания за насилие в семье	4%	8%	8%	6%	7%	7%	7%

Дополнительная таблица 5.1.4б Занятость женщин-членов ДХ более года назад

Уровень образования	Душанбе, n=130	ГБАО, n=150	Хатлон, n=480	Соغد, n=430	РПП, n=310	Всего, N=1500
Чем Вы занимались ранее, более 1 года назад?						
Работаю по найму (в бюджетной или коммерческой организации)	6%	25%	8%	18%	10%	13%
Занимаюсь индивидуальным предпринимательством (самозанятость)	4%	2%	2%	2%	1%	2%
Работодатель	1%	0%	1%	0%	0%	1%
Дехканин/фермер	0%	1%	5%	2%	2%	2%
Трудовой мигрант	0%	4%	1%	0%	1%	1%
Выполняю разовые работы	3%	3%	2%	4%	3%	3%
Пенсионер	1%	3%	1%	2%	2%	1%
Безработный/ая	9%	11%	3%	1%	4%	4%
Домохозяйка	64%	49%	72%	59%	73%	65%
Училась	12%	4%	5%	12%	7%	8%
Всего	100%	100%	100%	100%	100%	100%

Дополнительная таблица 5.1.5б. Занятость мужей/партнеров женщин-членов ДХ более года назад.

Занятость мужа/ партнера женщин-глав ДХ более года назад	Душанбе	ГБАО	Хатлон	Согд	РРП	Всего, N=1371
Работаю по найму (в бюджетной или коммерческой организации)	24%	33%	14%	17%	13%	18%
Занимаюсь индивидуальным предпринимательством (самозанятость)	21%	4%	9%	17%	13%	12%
Работодатель	5%	1%	1%	0%	0%	1%
Дехканин/фермер	0%	5%	10%	8%	3%	7%
Трудовой мигрант	15%	13%	34%	25%	39%	28%
Выполнял разовые работы	26%	15%	14%	19%	18%	17%
Пенсионер	2%	12%	7%	6%	4%	6%
Безработный (искал работу)	6%	12%	7%	5%	7%	7%
Другое	2%	6%	3%	4%	4%	4%
Всего	100%	100%	100%	100%	100%	100%

Дополнительная таблица 5.1.6 Причины гендерного насилия на улице, в общественных местах по мнению глав ДХ и женщин-членов ДХ по регионам

Основные причины гендерного насилия на улице, в общественных местах	Душанбе	ГБАО	Хатлон	Согд	РПП	Всего, n=1500
Мнение глав ДХ						
Распространение наркомании и алкоголизма	49%	10%	40%	54%	39%	44%
Терпимое отношение общества к гендерному насилию	30%	27%	38%	30%	21%	30%
Безнаказанность за совершение насилия	14%	43%	21%	10%	10%	15%
Отсутствие уголовной ответственности за сексуальные домогательства в общественных местах	8%	33%	25%	29%	10%	21%
Плохая работа правоохранительных и других органов	2%	0%	10%	5%	4%	6%
Пропаганда жесткости и насилия в СМИ	35%	16%	19%	19%	16%	20%
Не достойное поведение и не скромная одежда девушек/женщин на улице	5%	2%	2%	1%	12%	4%
Другое	5%	0%	1%	1%	10%	3%
Не знаю	22%	12%	21%	14%	21%	19%
Мнение женщин-членов ДХ						
Распространение наркомании и алкоголизма	62%	13%	52%	40%	49%	48%
Терпимое отношение общества к гендерному насилию	45%	20%	36%	25%	28%	31%
Безнаказанность за совершение насилия	27%	41%	22%	27%	15%	23%
Отсутствие уголовной ответственности за сексуальные домогательства в общественных местах	21%	51%	26%	39%	13%	27%
Плохая работа правоохранительных и других органов	4%	3%	18%	8%	4%	10%
Пропаганда жесткости и насилия в СМИ	30%	29%	27%	25%	27%	27%
Другое	1%	1%	3%	2%	4%	3%

Дополнительная таблица 5.1.7 Причины гендерного насилия на улице, в общественных местах по мнению глав ДХ по типу местности и полу.

Основные причины гендерного насилия на улице, в общественных местах. Мнение глав ДХ	Город	Село	Мужчина	Женщина	Всего, N=1500
Распространение наркомании и алкоголизма	50%	42%	43%	46%	44%
Терпимое отношение общества к гендерному насилию	36%	29%	31%	29%	30%
Безнаказанность за совершение насилия	16%	15%	15%	15%	15%
Отсутствие уголовной ответственности за сексуальные домогательства в общественных местах	18%	23%	23%	19%	21%
Плохая работа правоохранительных и других органов	5%	7%	7%	5%	6%
Пропаганда жесткости и насилия в СМИ	23%	19%	22%	16%	20%
Не достойное поведение и не скромная одежда девушек/женщин на улице	3%	5%	5%	4%	4%
Другое	2%	4%	5%	2%	3%
Не знаю	14%	20%	16%	23%	19%

Дополнительная таблица 5.1.8 Причины гендерного насилия на рабочем месте по мнению глав ДХ и женщин-членов ДХ по регионам

Основные причины гендерного насилия на рабочем месте. Мнение глав ДХ	Душанбе	ГБАО	Хатлон	Соғд	РПП	Всего, N =1500
Распространение наркомании и алкоголизма	9%	7%	27%	37%	18%	26%
Терпимое отношение общества к совершению гендерного насилия	9%	7%	26%	15%	17%	19%
Безнаказанность за совершение насилия	8%	28%	12%	6%	4%	8%
Отсутствие уголовной ответственности за сексуальные домогательства на рабочем месте	3%	37%	22%	22%	12%	18%
Плохая работа правоохранительных и других органов	1%	1%	5%	6%	4%	5%
Пропаганда жесткости и насилия в СМИ	4%	5%	7%	7%	4%	6%
Не знаю	73%	27%	42%	34%	48%	43%
Основные причины гендерного насилия на рабочем месте. Мнение женщин-членов ДХ	Душанбе	ГБАО	Хатлон	Соғд	РПП	Всего, N =1500
Распространение наркомании и алкоголизма	45%	3%	48%	27%	40%	38%
Отсутствие уголовной ответственности за сексуальные домогательства на рабочем месте	45%	64%	26%	48%	26%	35%
Безнаказанность за совершение насилия	33%	36%	26%	35%	10%	26%
Терпимое отношение общества к совершению гендерного насилия	22%	11%	34%	14%	31%	25%
Плохая работа правоохранительных и других органов	6%	3%	14%	6%	5%	8%
Пропаганда жесткости и насилия в СМИ	10%	9%	13%	4%	7%	8%

Дополнительная таблица 6.2.5 Распространенность видов НОЖ в различных местах по мнению глав ДХ по регионам

Виды гендерного насилия в семье. Мнение глав ДХ	Душанбе	ГБАО	Хатлон	Согд	РПП	Всего, N =1500
Сексуальное (изнасилование, принуждение к сексуальным отношениям)	0%	1%	0%	0%	0%	0%
Сразу несколько видов насилия	29%	1%	2%	1%	8%	6%
Физическое (избиение, пинки, применение ножа и т.д.)	5%	10%	11%	16%	7%	11%
Экономическое (отказ оплачивать работу/давать деньги, финансовая зависимость)	2%	12%	10%	23%	3%	11%
Психологическое (угрозы, оскорбления, запреты и др.)	35%	23%	46%	42%	26%	39%
Не знаю	29%	54%	31%	18%	55%	33%
Виды гендерного насилия на улице. Мнение глав ДХ	Душанбе	ГБАО	Хатлон	Согд	РПП	Всего, N =1500
Физическое (избиение, пинки, применение ножа и т.д.)	3%	13%	8%	6%	2%	6%
Психологическое (угрозы, оскорбления, запреты и др.)	44%	14%	41%	40%	22%	36%
Сексуальное (изнасилование, принуждение к сексуальным отношениям)	0%	1%	5%	1%	0%	2%
Экономическое (отказ оплачивать работу/давать деньги, финансовая зависимость)	0%	1%	1%	13%	2%	5%
Сразу несколько видов насилия	5%	1%	2%	2%	5%	3%
Не знаю	48%	70%	43%	38%	69%	48%
Виды гендерного насилия на работе. Мнение глав ДХ	Душанбе	ГБАО	Хатлон	Согд	РПП	Всего, N =1500
Физическое (избиение, пинки, применение ножа и т.д.)	0%	0%	0%	1%	0%	0%
Психологическое (угрозы, оскорбления, запреты и др.)	17%	9%	18%	16%	12%	16%
Сексуальное (изнасилование, принуждение к сексуальным отношениям)	0%	1%	0%	1%	0%	0%
Экономическое (отказ оплачивать работу/давать деньги, финансовая)	4%	13%	17%	30%	3%	16%
Сразу несколько видов насилия	2%	1%	1%	1%	4%	2%
Не знаю	77%	76%	64%	51%	81%	66%
Виды гендерного насилия в учебных заведениях. Мнение глав ДХ	Душанбе	ГБАО	Хатлон	Согд	РПП	Всего, N =1500
Физическое (избиение, пинки, применение ножа и т.д.)	2%	3%	5%	2%	2%	3%
Психологическое (угрозы, оскорбления, запреты и др.)	20%	14%	25%	19%	15%	20%
Сексуальное (изнасилование, принуждение к сексуальным отношениям)	0%	0%	0%	1%	0%	0%
Экономическое (отказ оплачивать работу/давать деньги, финансовая)	0%	1%	2%	13%	1%	5%
Сразу несколько видов насилия	0%	0%	2%	2%	4%	2%
Не знаю	78%	82%	66%	63%	78%	70%

Приложение 2. Описание выборка количественного исследования

В рамках количественного компонента исследования было проведение **3000 face-to-face интервью в 1500 ДХ** с целевой группой исследования (главы домохозяйств или лица, заменяющие их; женщины-члены домохозяйств **посредством планшетов (TAPI -Tablet Assisted Personal Interviewing)**). Выборка в размере 3000 респондентов была предложена со стороны ПРООН в техническом задании, с следующим распределением на уровне регионов: 10% в ГБАО, 30% Душанбе и РРП, 30% Хатлон и 30% Согд.

Если брать в расчет общее количество проживающих граждан в выбранных районах и городах (5,938 млн человек), выборку размером 3000 интервью, а также доверительную вероятность 95%, то на уровне всей республики **доверительный интервал (погрешность) равен $\pm 1,79\%$** . На уровне каждого региона же доверительный интервал не превышал **$\pm 3,5\%$, за исключением ГБАО, где доверительный интервал составлял $\pm 5,65\%$** .

На уровне районов и городов выборка была распределена **пропорционально населению** этих районов/городов. Соотношение городских и сельских респондентов в приведенной выборке составляет 23% к 77%, что немного отличается от пропорций генеральной совокупности. Для корректировки этой небольшой диспропорции и диспропорции по полу респондентов, **будут рассчитаны и применены весовые коэффициенты в ходе анализа данных**. Для отбора кластеров (сел, махалли) в каждом из отобранных районов/городов использовался метод PPS (**Probability proportional to size sampling**).

Выборка исследования была распределена неравномерно и после сбора данных, непосредственно перед началом анализа, **были использованы весовые коэффициенты**, чтобы выборка была приведена к пропорциям генеральной совокупности. **Весовые коэффициенты формировались на каждом этапе отбора (вероятность отбора кластера методом PPS, вероятность отбора ДХ, вероятность отбор респондента из ДХ). Финальные весовые коэффициенты были рассчитаны путем перемножения всех полученных весовых коэффициентов на каждом этапе отбора, затем скорректированы с учетом региона, а также типа местности (городская/сельская местность)**. Кроме того, при взвешивании **была устранена диспропорция данных на уровне регионов** (реальные пропорции на уровне регионов: Душанбе – 9,3%, Хатлон – 35,8%, Согд – 29,2%, ГБАО – 2,5%, РРП – 23,2%) для анализа ситуации по всей республике. В таблице 2.1 подробная выборка респондентов по республике.

Таблица 2.1 Распределение выборки опроса населения по выбранным районам/городам

Тип	Регион	Район/Город	Джамоат/Район ы г. Душанбе	Село/Махалли/ Улица	Кол-во ДХ	Кол-во респондентов
Город	Душанбе	г. Душанбе	Сино	4. «Дехи боло»	10	20
Город	Душанбе	г. Душанбе	Сино	10. «Мовароуннахр»	10	20
Город	Душанбе	г. Душанбе	Сино	17. «Р.Набиев»	10	20
Город	Душанбе	г. Душанбе	Сино	23. «Панджруд»	10	20
Город	Душанбе	г. Душанбе	Сино	29. «Комсомол»	10	20
Город	Душанбе	г. Душанбе	И.Сомони	37. «Шафақ»	10	20
Город	Душанбе	г. Душанбе	И.Сомони	46. «Захматобод»	10	20
Город	Душанбе	г. Душанбе	Фирдавси	51. Шахраки 23	10	20
Город	Душанбе	г. Душанбе	Фирдавси	54. Кучаи А.Каххоров ва кучаи Машғал	10	20

Город	Душанбе	г. Душанбе	Фирдавси	56. Кучаи – Даври-джанубӣ (Южно обходная) ва кучаи Крупская-2	10	20
Город	Душанбе	г. Душанбе	Шохмансур	59. «Зафар»	10	20
Город	Душанбе	г. Душанбе	Шохмансур	65. «Бедил»	10	20
Город	Душанбе	г. Душанбе	Шохмансур	70. «Камоли Худжандӣ	10	20
Город	Согд	г. Худжанд		75. Тути калон	10	20
Город	Согд	г. Худжанд		82. Чаббор Расулов	10	20
Город	Согд	г. Худжанд		89. Темурмалик (3,8 мкр., 80 летие Душанбе	10	20
Город	Согд	г. Худжанд		93. Дусти халкхо (31,32,33 мкр.)	10	20
Город	Согд	г. Чкаловск (Бустон)		102. Озоди	10	20
Город	Согд	г. Истаравшан		120. Дилкушо	10	20
Город	Согд	г. Истаравшан		133. Богот	10	20
Город	Согд	г. Исфара		161. Г. Боло	10	20
Город	Согд	г. Канибадам		188. Мир	10	20
Город	Согд	г. Пенджикент		213. Азизобод	10	20
Город	Хатлон	г. Курган-Тюбе		225. Ургут	10	20
Город	Хатлон	г. Курган-Тюбе		233. У.Хайем	10	20
Город	Хатлон	г. Курган-Тюбе		236. Ч.Руми	10	20
Город	Хатлон	г. Курган-Тюбе		243. Хочишариф	10	20
Город	Хатлон	г. Сарбанд		255. Обшорон	10	20
Город	Хатлон	г. Нурек		286. Шамсулло Юсупов	10	20
Город	Хатлон	г. Куляб		304. Корвонгузар	10	20
Город	Хатлон	г. Куляб		318. Абдушукуров	10	20
Город	Хатлон	г. Куляб		345. Борбад	10	20
Город	ГБАО	г. Хорог		368. Моеншо Назаршоев	10	20
Город	ГБАО	г. Хорог		370. Чоми	10	20
Город	ГБАО	г. Хорог		371. Гулмамад	10	20
Город	РРП	г. Турсун-Заде		375. микрорайон 4	10	20
Город	РРП	г. Рогун		389. Чавонон	10	20
Город	РРП	г. Вахдат		408. Салимзода	10	20
Город	РРП	г. Гиссар		365. Рудаги	10	20
Село	ГБАО	Вандж	1.Вандж	7.Убаридаргов	10	20
Село	ГБАО	Вандж	4.Рованд	41.Ширговад	10	20
Село	ГБАО	Ишкошим	8.Вранг	68.Ниджгар	10	20
Село	ГБАО	Ишкошим	10.Р.Юсуфбек(Ишкошим)	85.Раманит	10	20
Село	ГБАО	Дарвоз	14.Вишхарв	108.Убагн	10	20
Село	ГБАО	Дарвоз	17.Сагирдашт	144.Сайдон	10	20
Село	ГБАО	Мургоб	22.Мургоб	173.Мургоб	10	20
Село	ГБАО	Рошткалға	27.Тавдем	232.Хабост	10	20

Село	ГБАО	Рушон	31.Н.Додхудоев (Бахрушан)	283.Бахрушон	10	20
Село	ГБАО	Рушон	35.М.Абдулвосиев (Шидз)	308.Дех	10	20
Село	ГБАО	Шугнон	39.Навобод	339.Сидж	10	20
Село	ГБАО	Шугнон	42.Сучон	362.Сипинз	10	20
Село	РРП	Варзоб	46.Айни	422.Шаршара	10	20
Село	РРП	Варзоб	51.Чорбог	477.Шодоб (Чагатай)	10	20
Село	РРП	Рашт	56.Навди	529.Калон махсуд	10	20
Село	РРП	Хисор	65.Алмоси	641.Дарози	10	20
Село	РРП	Хисор	68.Хонакои Кухи	691.Нилу	10	20
Село	РРП	Хисор	71.М.Турсунзода (Карамкуль)	727.Баракат (Авзикент)	10	20
Село	РРП	Хисор	73.Навобод	763.Навобод	10	20
Село	РРП	Лахш	79.Муксу	806.Сасикбулок	10	20
Село	РРП	Нуробод	85.Хумдон(Навдо нак)	877. Обилурд	10	20
Село	РРП	Рудаки(Ленинский)	90.Чимтеппа (Оккургон)	938.Дарёбод	10	20
Село	РРП	Рудаки(Ленинский)	92.Зайнабод	958.Файзоба (Янгимехнат)	10	20
Село	РРП	Рудаки(Ленинский)	93.Чорякорон(Ис печак)	981.Хуснобод (Каттасой)	10	20
Село	РРП	Рудаки(Ленинский)	96.Чоргултеппа (Куктош)	1026.Чорсу(Пар тизани Сурх)	10	20
Село	РРП	Рудаки(Ленинский)	99.Рохати	1055.Моинкадж	10	20
Село	РРП	Рудаки(Ленинский)	101.Сарикишти (40-лет.Тадж.ССР)	1095.Махмадшо Поён	10	20
Село	РРП	Вахдат(Кофарнихон ский район)	103.Бахор	1117.Шахристон (Киргизон)	10	20
Село	РРП	Вахдат(Кофарнихон ский район)	105.А.Абдулвосиев (Кофарнихон)	1150.Андигон	10	20
Село	РРП	Вахдат(Кофарнихон ский район)	107.Симигандж	1201.Нозиробод	10	20
Село	РРП	Вахдат(Кофарнихон ский район)	110.Чуянгарон	1246.Шоразм	10	20
Село	РРП	Вахдат(Кофарнихон ский район)	112.Б.Бурунов(Ян гибазар)	1289.Джавонон(Торбулок)	10	20
Село	РРП	Тоджикобод	124.М.Шогадоев	1415.Зафаробод (Мулло Темур)	10	20
Село	РРП	Турсунзода	127.Дж. Рахронов(Киров)	1454.А.Мирзоев (Пахташиркат)	10	20
Село	РРП	Турсунзода	128.Навобод	1483.Истиклол(Галаботур)	10	20
Село	РРП	Турсунзода	132.Сешанбе	1526.Самарканд (Яхшиабод)	10	20
Село	РРП	Файзобод	136.Джавонон	1574.Карсанг	10	20
Село	РРП	Шахринав	143. Хасанов	1618.Аджам (Кызыл Байрак)	10	20
Село	РРП	Шахринав	146.Шахринав	1672.Шахринав(вкл.Заводи Хишт)	10	20
Село	Соғд	Айни	151.Дардар	1710.Хайробод	10	20
Село	Соғд	Ашт	157.Ошоба	1748.Ошоба	10	20
Село	Соғд	Ашт	160.Меҳробод (Камишқурион)	1768.Хучистон(Камишқургон)	10	20

Село	Согд	Ашт	163.Кирккудук	1786.Кирккудук	10	20
Село	Согд	Гончи	166.Далёни-Боло	1801.Далён	10	20
Село	Согд	Гончи	169.Муджум	1827.Нуробод (Кучкина)	10	20
Село	Согд	Зафаробод	172.ш- к.Зафаробод	1848.Хамробод (Кипчок)	10	20
Село	Согд	Исфара	178.Кулканд	1860.Кулканд	10	20
Село	Согд	Исфара	180.Навгилем	1866.Офтобруй	10	20
Село	Согд	Исфара	184.Чоркух	1879.Чоркух	10	20
Село	Согд	Конибодом	186. Г.Ортикова	1891.Диловарон (Шахидкараянт ок)	10	20
Село	Согд	Конибодом	189.Пулотон	1907.Сарикуй	10	20
Село	Согд	Мастчоҳ	192.Навбахор	1922.Санг чашма (Чолота)	10	20
Село	Согд	Мастчоҳ	194.Палдорак	1948.Палдорак	10	20
Село	Согд	Спитамен(Нау)	196.Истиклол (Октеппа)	1955.Саидкурга н	10	20
Село	Согд	Спитамен(Нау)	199.Улджабоев(Н ов)	1960.Нов	10	20
Село	Согд	Панджакент	202.Амондара	1980.Худжа пандж	10	20
Село	Согд	Панджакент	205.Лоик Шерали(Колхозч иён)	2006.Бахор	10	20
Село	Согд	Панджакент	208.Могийён	2030.Фони	10	20
Село	Согд	Панджакент	212.Хурми	2054.Сарикамар	10	20
Село	Согд	Дж.Расулов	216.Гулхона	2103.Гулхона	10	20
Село	Согд	Дж.Расулов	217.Гулакандоз	2111.Гулакандо з	10	20
Село	Согд	Истаравшан	221.Гулисурх	2123.Бафои	10	20
Село	Согд	Истаравшан	223.Калъаи Баланд	2142.Калаи баланд	10	20
Село	Согд	Истаравшан	225.Зархалол(Ко ммунизм)	2158.Истаравша н	10	20
Село	Согд	Истаравшан	229.Пошкент	2181.Калачаи гулизард	10	20
Село	Согд	Б.Гафуров	232.Гозиён	2197.Дехаи – Боло	10	20
Село	Согд	Б.Гафуров	234.Исфисор	2217.Исфисор	10	20
Село	Согд	Б.Гафуров	236.Хистеварз(Ки стакуз)	2225.Хистеварз (Кистакуз)	10	20
Село	Согд	Б.Гафуров	238.Унджи	2234.Унджи	10	20
Село	Согд	Б.Гафуров	240.Х. Усмонов	2264.Кулангир	10	20
Село	Согд	Б.Гафуров	241.Ёва	2281.Осарик	10	20
Село	Согд	Шахристон	243.Янгикургон	2308.Себзор(Уво к)	10	20
Село	Хатлон	Вахш	246.Дехахои ш- к.Киров	2360.Янгиарик	10	20
Село	Хатлон	Вахш	249.Рудаки(Рохи Ленин)	2398.Дусти	10	20
Село	Хатлон	Восеъ	252.М.Махмадали ев (Арал)	2433.Арал	10	20
Село	Хатлон	Восеъ	254.Мехнатобод	2453.Восеободи- Калон	10	20
Село	Хатлон	Восеъ	257.Х.Раджабов(П ахтакор)	2477.Саричашма	10	20

Село	Хатлон	Дангара	260.Лозазор	2510.Оламафруз (Авзикент)	10	20
Село	Хатлон	Дангара	263.Сангтуда	2542.Сангтуда	10	20
Село	Хатлон	Джиликул	267.Д- ш-к.20- сол.Истиклол	2581.Мохи нав(Ойхотун)	10	20
Село	Хатлон	Джиликул	271.Нури Вахш	2618.Л.Шерали	10	20
Село	Хатлон	Хуросон(Гозималик ский)	275.Кизилкаља	2669.Мехнатобо д	10	20
Село	Хатлон	Кубодиён	278.Э.Ниёзов	2704.Юлдузкок	10	20
Село	Хатлон	Кубодиён	282.Тахти Сангин (С.Худойкулов)	2725.С.Худойкулов (Тешиктош)	10	20
Село	Хатлон	Кубодиён	284.20-солагии Истиклол(Янгию л)	2740.Лайлакуя	10	20
Село	Хатлон	Дж.Руми (Колхозобод)	288.Навобод	2770.Кизил Тоджикистон	10	20
Село	Хатлон	Дж.Руми (Колхозобод)	290.Узун	2802.Болшевик	10	20
Село	Хатлон	Бохтар	293.Д-ш- к.Бохтариён	2835.Х.Ходжаев(Сангтуда)	10	20
Село	Хатлон	Бохтар	295.Заргар	2878.Фрунзе	10	20
Село	Хатлон	Бохтар	296.Сарвати истиклол	2910.Уртабуз	10	20
Село	Хатлон	А.Джоми (Ходжамастон)	299.Арал	2949.Навдидор (Навобод)	10	20
Село	Хатлон	А.Джоми (Ходжамастон)	302.Дустӣ (Октябрь)	2983.Фуркат	10	20
Село	Хатлон	Кулоб	306.Дахана	3022.(Гулрез) Олтаул	10	20
Село	Хатлон	Кулоб	308.Зираки	3062.Офтобулок	10	20
Село	Хатлон	Кумсангир	312.Кумсангир	3094.Джуйбор	10	20
Село	Хатлон	Кумсангир	314.Истиклол(Те лман)	3121.Дехконобо д(Калинин)	10	20
Село	Хатлон	Муъминобод	319.Кулчашма	3173.Геш(Гели)	10	20
Село	Хатлон	М.С.А.Хамадони(Мо сковский)	323.Калинин	3266.Давлатобо д(Г.Сафаров)	10	20
Село	Хатлон	М.С.А.Хамадони(Мо сковский)	327. Панджоб	3290.Зафаробод	10	20
Село	Хатлон	Фархор	331.Галаба	3329.Кизилсу	10	20
Село	Хатлон	Фархор	336.Фархор	3363.Иттифок	10	20
Село	Хатлон	Пандж	340.Намуна	3396.10-солаги Вахдат(Кудуклы)	10	20
Село	Хатлон	Сарбанд	343.Гулистон	3424.Окгаза	10	20
Село	Хатлон	Темурмалик	350.Бирдам (Танобчи)	3498.Танобчии - Поён	10	20
Село	Хатлон	Шахритуз	356.Х.Назаров	3562.Тоджикобо д(И.Муродов)	10	20
Село	Хатлон	Шахритуз	359.Сайёд	3582.Гулистон	10	20
Село	Хатлон	Ш.Шохин (Шуробод)	365.Шурообод	3668.Навобод	10	20
Село	Хатлон	Ёвон	370.Дахана	3715.Гарав	10	20
Село	Хатлон	Ёвон	372.Обимуки	3733.Кингирджа р	10	20
Село	Хатлон	Ёвон	375.Чоргул	3766.Шурча	10	20
Село	Хатлон	Н.Хусрав(Бешкентс кий)	380.Фируза	3806.Бешкент- 5(Фируза)	10	20
Всего						3000

Приложение 3. Список материалов, использованных в кабинетном анализе к данному отчету

№	Автор публикации	Год	Название материала	Цель
I. ИССЛЕДОВАНИЯ, ПРОВЕДЕННЫЕ ГОСУДАРСТВЕННЫМИ СТРУКТУРАМИ				
1	Агентством по статистике при Президенте Республики Таджикистан/USAID	2017	Медико-Демографическое Исследование: Таджикистан (МДИТ)	МДИТ было разработано с целью предоставления данных для прослеживания ситуации по демографии и здоровью населения Таджикистана
II. ИССЛЕДОВАНИЯ, ПРОВЕДЕННЫЕ МЕЖДУНАРОДНЫМИ И МЕСТНЫМИ ОБЩЕСТВЕННЫМИ ОРГАНИЗАЦИЯМИ				
2.1.	IPHR - International Partnership for Human Rights; HFHR – Helsinki Foundation for Human Rights; NB – The Civil Foundation Nota Bene	2017	ДОМАШНЕЕ НАСИЛИЕ В ТАДЖИКИСТАНЕ: ВРЕМЯ ВОССТАНОВИТЬ СПРАВЕДЛИВОСТЬ	В данном докладе, рассматриваются причины, по которым многие жертвы домашнего насилия до сих пор остаются без эффективной защиты и поддержки спустя четыре года после принятия властями Таджикистана нового Закона "О предупреждении насилия в семье"
2.2.	Исследование осуществлено правозащитными организациями Таджикистана «Гендер и развитие», «Лига женщин-юристов», «Фидокор», «Начотикудакон» г.Куляб, Кризисный центр Гульрухсор	2018	Домашнее насилие: быстрая оценка по институциональным барьерам	Быстрая оценка направлена на определение ситуации во всех регионах страны для выявления степени распространённости и специфичности имеющихся институциональных барьеров
2.3.	Human Rights Watch (HRW)	2019	Таджикистан: Факторы, препятствующие оказанию помощи жертвам семейного насилия	В докладе и содержащихся в нем рекомендациях рассматривается преимущественно насилие в отношении женщин со стороны мужа/партнера, свекрови и других родственников
2.4.	Азиатский банк развития	2016	Страновая гендерная оценка: Таджикистан	Оценка продвижения гендерного инклюзивного роста в развивающихся странах - членах Центральной и Западной Азии
2.5.	Коалиция «От равенства юридического – к равенству фактическому» при лидирующей роли ОО «Джахон»/UNDP	2019	Результаты общественного мониторинга Основные проблемы реализации Закона РТ "О предупреждении насилия в семье" на местном уровне и механизмы повышения эффективности деятельности ключевых субъектов по его реализации (по результатам общественного мониторинга)	Оценка деятельности всех субъектов по предотвращению насилия в семье
III. ПРОБЛЕМА НАСИЛИЯ В ОТНОШЕНИИ ЖЕНЩИН В НАЦИОНАЛЬНЫХ ДОКЛАДАХ И ОТЧЕТАХ				
3.1.	Национальный обзор Республики Таджикистан по осуществлению Пекинской декларации и Платформы действий (1995 года) в рамках внедренной повестки дня в области устойчивого развития на период до 2030 года и итоговых документов двадцать третьей специальной сессии Генеральной Ассамблеи (2000 года) в контексте двадцать пятой годовщины четвертой всемирной конференции по положению женщин и принятия пекинской декларации и платформы действий в 2020 году. (2019)			
3.2.	Шестой периодический доклад Таджикистана Комитету ООН по Конвенции о ликвидации всех форм дискриминации в отношении женщин. (2017)			